

高明鐵企業股份有限公司

個體財務報告暨會計師查核報告 民國110及109年度

地址：彰化縣埔心鄉瑤鳳路一段357號

電話：(04)8282825

§目 錄§

項	目 頁	次	財 務 報 告 附 註 編 號
一、封 面	1		-
二、目 錄	2		-
三、會計師查核報告	3~6		-
四、個體資產負債表	7		-
五、個體綜合損益表	8~9		-
六、個體權益變動表	10		-
七、個體現金流量表	11~12		-
八、個體財務報表附註			
(一) 公司沿革	13		一
(二) 通過財務報告之日期及程序	13		二
(三) 新發布及修訂準則及解釋之適用	13~15		三
(四) 重大會計政策之彙總說明	15~25		四
(五) 重大會計判斷、估計及假設不確定 性之主要來源	25		五
(六) 重要會計項目之說明	25~47		六~二二
(七) 關係人交易	47~48		二三
(八) 質抵押之資產	48		二四
(九) 重大或有負債及未認列之合約承諾	48		二五
(十) 重大之災害損失	-		-
(十一) 重大之期後事項	-		-
(十二) 其他事項	49		二六
(十三) 具重大影響之外幣金融資產及負債 資訊	49		二七
(十四) 附註揭露事項			
1. 重大交易事項相關資訊	50~53		二八
2. 轉投資事業相關資訊	50~53		二八
3. 大陸投資資訊	50、54		二八
4. 主要股東資訊	-		-
(十五) 部門資訊	-		-
九、重要會計項目明細表	55~68		-

會計師查核報告

高明鐵企業股份有限公司 公鑒：

查核意見

高明鐵企業股份有限公司民國 110 年及 109 年 12 月 31 日之個體資產負債表，暨民國 110 年及 109 年 1 月 1 日至 12 月 31 日之個體綜合損益表、個體權益變動表、個體現金流量表，以及個體財務報表附註（包括重大會計政策彙總），業經本會計師查核竣事。

依本會計師之意見，上開個體財務報表在所有重大方面係依照證券發行人財務報告編製準則編製，足以允當表達高明鐵企業股份有限公司民國 110 年及 109 年 12 月 31 日之個體財務狀況，暨民國 110 年及 109 年 1 月 1 日至 12 月 31 日之個體財務績效及個體現金流量。

查核意見之基礎

本會計師係依照會計師查核簽證財務報表規則及一般公認審計準則執行查核工作。本會計師於該等準則下之責任將於會計師查核個體財務報表之責任段進一步說明。本會計師所隸屬事務所受獨立性規範之人員已依會計師職業道德規範，與高明鐵企業股份有限公司保持超然獨立，並履行該規範之其他責任。本會計師相信已取得足夠及適切之查核證據，以作為表示查核意見之基礎。

關鍵查核事項

關鍵查核事項係指依本會計師之專業判斷，對高明鐵企業股份有限公司民國 110 年度個體財務報表之查核最為重要之事項。該等事項已於查核財務報表整體及形成查核意見之過程中予以因應，本會計師並不對該等事項單獨表示意見。

茲對高明鐵企業股份有限公司民國 110 年度個體財務報表之關鍵查核事項敘明如下：

收入認列

高明鐵企業股份有限公司之銷貨對象分為經銷商及非經銷商，其中非關係人之經銷商銷貨收入佔營收比例相對重大，因此將非關係人之經銷商銷貨收入列為關鍵查核事項。銷貨收入認列會計政策揭露於附註四。

本會計師對於上述事項已執行之主要查核程序如下：

1. 瞭解收入認列之內部控制設計及執行情形，並抽核檢視經核准之原始訂單允當性。
2. 自非關係人之經銷商收入明細選取樣本，核對至原始訂單、出貨單、銷貨發票及收款憑證，檢視其收入之認列及收款情形。

存貨減損評估

高明鐵企業股份有限公司民國 110 年 12 月 31 日，存貨餘額為 228,342 仟元，請參閱個體財務報表附註四、五及九。存貨係以存貨成本與淨變現價值孰低衡量，由於決定存貨淨變現價值及依存貨庫齡呆滯估計時涉及管理階層重大估計判斷，故將存貨評價列為關鍵查核事項。

本會計師針對存貨評價執行下列查核程序：

1. 瞭解公司提列存貨跌價及呆滯損失之相關內部控制運作。
2. 評估計算淨變現價值所採用基本假設及存貨庫齡呆滯比率提列之合理性。
3. 於年底進行存貨抽盤，確認並評估存貨是否存在過時或損毀之情事。

管理階層與治理單位對個體財務報表之責任

管理階層之責任係依照證券發行人財務報告編製準則編製允當表達之個體財務報表，且維持與個體財務報表編製有關之必要內部控制，以確保個體財務報表未存有導因於舞弊或錯誤之重大不實表達。

於編製個體財務報表時，管理階層之責任亦包括評估高明鐵企業股份有限公司繼續經營之能力、相關事項之揭露，以及繼續經營會計基礎之採用，除非管理階層意圖清算高明鐵企業股份有限公司或停止營業，或除清算或停業外別無實際可行之其他方案。

高明鐵企業股份有限公司之治理單位（含審計委員會）負有監督財務報導流程之責任。

會計師查核個體財務報表之責任

本會計師查核個體財務報表之目的，係對個體財務報表整體是否存有導因於舞弊或錯誤之重大不實表達取得合理確信，並出具查核報告。合理確信係高度確信，惟依照一般公認審計準則執行之查核工作無法保證必能偵出個體財務報表存有之重大不實表達。不實表達可能導因於舞弊或錯誤。如不實表達之個別金額或彙總數可合理預期將影響個體財務報表使用者所作之經濟決策，則被認為具有重大性。

本會計師依照一般公認審計準則查核時，運用專業判斷並保持專業上之懷疑。本會計師亦執行下列工作：

1. 辨認並評估個體財務報表導因於舞弊或錯誤之重大不實表達風險；對所評估之風險設計及執行適當之因應對策；並取得足夠及適切之查核證據以作為查核意見之基礎。因舞弊可能涉及共謀、偽造、故意遺漏、不實聲明或踰越內部控制，故未偵出導因於舞弊之重大不實表達之風險高於導因於錯誤者。
2. 對與查核攸關之內部控制取得必要之瞭解，以設計當時情況下適當之查核程序，惟其目的非對高明鐵企業股份有限公司內部控制之有效性表示意見。
3. 評估管理階層所採用會計政策之適當性，及其所作會計估計與相關揭露之合理性。
4. 依據所取得之查核證據，對管理階層採用繼續經營會計基礎之適當性，以及使高明鐵企業股份有限公司繼續經營之能力可能產生重大疑慮之事件或情況是否存在重大不確定性，作出結論。本會計師若認為該等事件或情況存在重大不確定性，則須於查核報告中提醒個體財務報表使用者注意個體財務報表之相關揭露，或於該等揭露係屬不適當時修正查核意見。本會計師之結論係以截至查核報告日所取得之查核證據為基礎。惟未來事件或情況可能導致高明鐵企業股份有限公司不再具有繼續經營之能力。

5. 評估個體財務報表（包括相關附註）之整體表達、結構及內容，以及個體財務報表是否允當表達相關交易及事件。
6. 對於高明鐵企業股份有限公司內組成個體之財務資訊取得足夠及適切之查核證據，以對個體財務報表表示意見。本會計師負責查核案件之指導、監督及執行，並負責形成高明鐵企業股份有限公司查核意見。

本會計師與治理單位溝通之事項，包括所規劃之查核範圍及時間，以及重大查核發現（包括於查核過程中所辨認之內部控制顯著缺失）。

本會計師從與治理單位溝通之事項中，決定對高明鐵企業股份有限公司民國 109 年度個體財務報表查核之關鍵查核事項。本會計師於查核報告中敘明該等事項，除非法令不允許公開揭露特定事項，或在極罕見情況下，本會計師決定不於查核報告中溝通特定事項，因可合理預期此溝通所產生之負面影響大於所增進之公眾利益。

勤業眾信聯合會計師事務所

會計師 蔣 淑 菁



會計師 曾 棟 鋆



蔣淑菁

曾棟鋆

金融監督管理委員會核准文號
金管證審字第 1000028068 號

證券暨期貨管理委員會核准文號
台財證六字第 0920123784 號

中 華 民 國 111 年 4 月 27 日

高明礦業股份有限公司
個體資產負債表
民國 110 年及 109 年 12 月 31 日



單位：新台幣仟元

代 碼	資 產	110年12月31日			109年12月31日		
		金	額	%	金	額	%
	流動資產						
1100	現金及約當現金(附註四及六)	\$	50,262	3	\$	61,474	4
1136	按攤銷後成本衡量之金融資產-流動(附註四、七及二四)		122,852	7		149,905	8
1150	應收票據(附註四及八)		36,266	2		24,285	1
1170	應收帳款-非關係人(附註四及八)		33,428	2		33,621	2
1180	應收帳款-關係人(附註四、八及二三)		42,194	2		97,457	5
1310	存 貨(附註四、五及九)		228,342	13		190,584	10
1470	其他流動資產(附註二三)		15,930	1		18,030	1
11XX	流動資產總計		<u>529,274</u>	<u>30</u>		<u>575,356</u>	<u>31</u>
	非流動資產						
1535	按攤銷後成本衡量之金融資產-非流動(附註四、七及二四)		300	-		300	-
1550	採用權益法之投資(附註四及十)		157,417	9		146,039	8
1600	不動產、廠房及設備(附註四、十一及二四)		1,039,163	58		1,066,763	58
1755	使用權資產(附註四及十二)		5,655	-		8,325	-
1780	其他無形資產(附註四)		2,690	-		3,700	-
1840	遞延所得稅資產(附註四及十八)		29,481	2		33,055	2
1915	預付設備款		17,379	1		13,734	1
1920	存出保證金		3,870	-		1,161	-
15XX	非流動資產總計		<u>1,255,955</u>	<u>70</u>		<u>1,273,077</u>	<u>69</u>
1XXX	資 產 總 計		<u>\$ 1,785,229</u>	<u>100</u>		<u>\$ 1,848,433</u>	<u>100</u>
	負債及權益						
	流動負債						
2100	短期銀行借款(附註十三及二四)	\$	244,700	14	\$	288,000	16
2110	應付短期票券(附註十三)		29,923	2		29,925	2
2150	應付票據		3,085	-		9,489	1
2170	應付帳款(附註二三)		63,599	3		44,253	2
2200	其他應付款(附註十四及二三)		38,754	2		44,342	2
2230	當期所得稅負債(附註四及十八)		556	-		475	-
2280	租賃負債-流動(附註四及十二)		3,080	-		2,966	-
2320	一年內到期長期負債(附註十三及二四)		84,027	5		76,606	4
2399	其他流動負債		10,413	1		3,921	-
21XX	流動負債總計		<u>478,137</u>	<u>27</u>		<u>499,977</u>	<u>27</u>
	非流動負債						
2540	長期銀行借款(附註十三及二四)		723,444	41		715,689	39
2570	遞延所得稅負債(附註四及十八)		7,909	-		7,601	1
2580	租賃負債-非流動(附註四及十二)		2,574	-		5,333	-
2640	淨確定福利負債-非流動(附註四及十五)		18,199	1		20,377	1
2645	存入保證金		179	-		90	-
2650	採用權益法之投資貸餘(附註四及十)		5,070	-		3,900	-
25XX	非流動負債總計		<u>757,375</u>	<u>42</u>		<u>752,990</u>	<u>41</u>
2XXX	負債總計		<u>1,235,512</u>	<u>69</u>		<u>1,252,967</u>	<u>68</u>
	權 益						
3110	普通股股本		326,966	18		326,966	18
3200	資本公積		271,831	15		271,831	15
	保留盈餘						
3310	法定盈餘公積		307	-		-	-
3320	特別盈餘公積		2,762	-		-	-
3350	未分配盈餘(待彌補虧損)	(45,334)	(2)		3,069	-
3400	其他權益	(6,815)	-		(6,400)	(1)
3XXX	權益總計		<u>549,717</u>	<u>31</u>		<u>595,466</u>	<u>32</u>
	負 債 及 權 益 總 計		<u>\$ 1,785,229</u>	<u>100</u>		<u>\$ 1,848,433</u>	<u>100</u>

後附之附註係本個體財務報告之一部分

董事長：張朝凱



經理人：陳志鑫



會計主管：吳秀琴



高明鐵企業股份有限公司

個體綜合損益表

民國 110 年及 109 年 1 月 1 日至 12 月 31 日

單位：新台幣仟元，惟每股
盈餘（虧損）為元

代 碼		110年度		109年度	
		金 額	%	金 額	%
4000	營業收入淨額（附註四及二三）	\$ 389,338	100	\$ 360,933	100
5000	營業成本（附註四、九、十七及二三）	<u>305,894</u>	<u>79</u>	<u>287,081</u>	<u>79</u>
5900	營業毛利	83,444	21	73,852	21
5910	與子公司、關聯企業及合資 之已（未）實現利益 （附註四）	<u>(1,766)</u>	<u>-</u>	<u>1,382</u>	<u>-</u>
5950	營業毛利淨額	<u>81,678</u>	<u>21</u>	<u>75,234</u>	<u>21</u>
	營業費用（附註十七及二三）				
6100	推銷費用	27,599	7	26,614	8
6200	管理費用	50,423	13	46,877	13
6300	研究發展費用	45,116	12	40,547	11
6450	預期信用減損損失 （利益）（附註八）	<u>16</u>	<u>-</u>	<u>(15)</u>	<u>-</u>
6000	營業費用合計	<u>123,154</u>	<u>32</u>	<u>114,023</u>	<u>32</u>
6500	其他收益及費損（附註四及二六）	<u>-</u>	<u>-</u>	<u>10,969</u>	<u>3</u>
6900	營業淨損	<u>(41,476)</u>	<u>(11)</u>	<u>(27,820)</u>	<u>(8)</u>

（接次頁）

(承前頁)

代 碼	110年度			109年度		
	金	額	%	金	額	%
	營業外收入及支出					
7010	其他收入(附註四及十七)	\$ 6,723	2	\$ 5,727	2	
7050	財務成本(附註四及十七)	(15,432)	(4)	(16,652)	(5)	
7070	採用權益法認列之子公司					
	損益之份額(附註四)	12,389	3	35,001	10	
7100	利息收入(附註四及二三)	2,124	-	3,078	1	
7230	外幣兌換利益(損失)					
	(附註四及十七)	(4,812)	(1)	4,715	1	
7000	營業外收入及支出					
	合計	992	-	31,869	9	
7900	稅前淨利(損)	(40,484)	(11)	4,049	1	
7950	所得稅費用(附註四及十八)	4,076	1	186	-	
8200	本年度淨利(損)	(44,560)	(12)	3,863	1	
	其他綜合損益(附註四)					
8310	不重分類至損益之項目					
8311	確定福利計畫之再衡					
	量數(附註十五)	(968)	-	(993)	-	
8349	與不重分類之項目					
	相關之所得稅					
	(附註十八)	194	-	199	-	
		(774)	-	(794)	-	
8360	後續可能重分類至損益					
	之項目					
8361	國外營運機構財務					
	報表換算之兌換					
	差額	(415)	-	1,849	-	
8300	其他綜合損益(稅後					
	淨額)合計	(1,189)	-	1,055	-	
8500	本年度綜合損益總額	(\$ 45,749)	(12)	\$ 4,918	1	
	每股盈餘(虧損)(附註十九)					
9710	基 本	(\$ 1.36)		\$ 0.13		
9810	稀 釋	(\$ 1.36)		\$ 0.13		

後附之附註係本個體財務報告之一部分

董事長：張朝凱



經理人：陳志鑫



會計主管：吳秀琴



高明鐵企業股份有限公司

個體權益變動表

民國 110 年及 109 年 1 月 1 日至 12 月 31 日

單位：新台幣仟元

代碼	普通股本 (附註十六及二十)	資本公積 (附註四、十六 及二十)	保留盈餘 (附註四、十五及十六)			其他權益(附註四)		權益總計
			法定盈餘公積	特別盈餘公積	未分配盈餘 (待彌補虧損)	國外營運機構 財務報表換算 之兌換差額		
A1	109年1月1日餘額	\$ 295,836	\$ 234,008	\$ 32,953	\$ 3,303	(\$ 37,311)	(\$ 8,249)	\$ 520,540
B13	法定盈餘公積彌補虧損	-	-	(32,953)	-	32,953	-	-
B15	特別盈餘公積彌補虧損	-	-	-	(3,303)	3,303	-	-
C11	資本公積彌補虧損	-	(1,055)	-	-	1,055	-	-
E1	現金增資	30,000	37,500	-	-	-	-	67,500
N1	股份基礎給付交易	1,130	1,378	-	-	-	-	2,508
D1	109年度淨利	-	-	-	-	3,863	-	3,863
D3	109年度其他綜合損益	-	-	-	-	(794)	1,849	1,055
D5	109年度綜合損益總額	-	-	-	-	3,069	1,849	4,918
Z1	109年12月31日餘額	326,966	271,831	-	-	3,069	(6,400)	595,466
	109年度盈餘指撥及分配							
B1	法定盈餘公積	-	-	307	-	(307)	-	-
B3	特別盈餘公積	-	-	-	2,762	(2,762)	-	-
D1	110年度淨損	-	-	-	-	(44,560)	-	(44,560)
D3	110年度其他綜合損益	-	-	-	-	(774)	(415)	(1,189)
D5	110年度綜合損益總額	-	-	-	-	(45,334)	(415)	(45,749)
Z1	110年12月31日餘額	\$ 326,966	\$ 271,831	\$ 307	\$ 2,762	(\$ 45,334)	(\$ 6,815)	\$ 549,717

後附之附註係本個體財務報告之一部分

董事長：張朝凱



經理人：陳志鑫



會計主管：吳秀琴



高明鐵企業股份有限公司

個體現金流量表

民國 110 年及 109 年 1 月 1 日至 12 月 31 日

單位：新台幣仟元

代 碼		110 年度	109 年度
	營業活動之現金流量		
A10000	本年度稅前淨利（損）	(\$ 40,484)	\$ 4,049
A20010	不影響現金流量之收益費損項目		
A20100	折舊費用	53,197	52,884
A20200	攤銷費用	1,410	3,355
A20300	預期信用減損迴轉利益	16	(15)
A20900	財務成本	15,432	16,652
A21200	利息收入	(2,124)	(3,078)
A21900	員工認股權酬勞成本	-	360
A22400	採用權益法認列之子公司損益 之份額	(12,389)	(35,001)
A22600	不動產、廠房及設備轉列費用數	-	652
A23700	非金融資產減損損失迴轉利益	(3,173)	(5,706)
A23900	聯屬公司間未實現銷貨損失 (利益)	1,766	(1,382)
A24100	未實現外幣兌換淨利益	(151)	(4,161)
A29900	租賃修改利益	(4)	(13)
A30000	營業資產及負債之淨變動數		
A31130	應收票據	(11,993)	(6,729)
A31150	應收帳款	55,447	(15,160)
A31200	存 貨	(34,585)	27,501
A31240	其他流動資產	1,793	7,988
A32130	應付票據	(1,959)	(31,492)
A32150	應付帳款	19,348	34,607
A32180	其他應付款	(827)	6,426
A32230	其他流動負債	6,492	321
A32240	淨確定福利負債	(3,146)	(1,868)
A33000	營運產生之現金	44,066	50,190
A33100	收取之利息	2,124	3,078
A33300	支付之利息	(15,461)	(16,734)
A33500	支付（退回）之所得稅	81	(257)
AAAA	營業活動之淨現金流入	<u>30,810</u>	<u>36,277</u>

(接次頁)

(承前頁)

代 碼		110 年度	109 年度
	投資活動之現金流量		
B00050	處分按攤銷後成本衡量之金融資產	\$ 27,254	\$ 12,441
B02700	購置不動產、廠房及設備	(27,094)	(106,628)
B03800	存出保證金減少	(2,709)	956
B04500	購置無形資產	(140)	(1,025)
B07100	預付設備款增加	(8,184)	(5,426)
BBBB	投資活動之淨現金流出	(10,873)	(99,682)
	籌資活動之現金流量		
C00100	短期銀行借款減少	(43,300)	(56,000)
C00500	應付短期票券減少	(2)	(12)
C01600	舉借長期銀行借款	80,000	110,000
C01700	償還長期銀行借款	(64,825)	(56,758)
C03100	存入保證金(減少)增加	89	(45)
C04020	租賃負債本金償還	(3,111)	(2,661)
C04600	現金增資	-	67,500
C04800	員工執行認股權	-	2,148
CCCC	籌資活動之淨現金流入(出)	(31,149)	64,172
EEEE	現金及約當現金淨增加(減少)數	(11,212)	767
E00100	年初現金及約當現金餘額	61,474	60,707
E00200	年底現金及約當現金餘額	\$ 50,262	\$ 61,474

後附之附註係本個體財務報告之一部分

董事長：張朝凱



經理人：陳志鑫



會計主管：吳秀琴



高明鐵企業股份有限公司

個體財務報表附註

民國 110 年及 109 年 1 月 1 日至 12 月 31 日

(金額除另予註明外，為新台幣及外幣仟元)

一、公司沿革

高明鐵企業股份有限公司(以下稱「本公司」)係於 84 年 2 月設立，並於 85 年 4 月開始營業，主要經營金屬模具、線性傳動模組及零組件之製造、買賣及機械製造修配。

本公司股票自 107 年 7 月起經財團法人中華民國證券櫃檯買賣中心核准，於該中心之興櫃股票櫃檯買賣。

本個體財務報告係以本公司之功能性貨幣新台幣表達。

二、通過財務報告之日期及程序

本個體財務報告於 111 年 4 月 27 日經董事會通過。

三、新發布及修訂準則及解釋之適用

- (一) 首次適用金融監督管理委員會(以下稱「金管會」)認可並發布生效之國際財務報導準則(IFRS)、國際會計準則(IAS)、解釋(IFRIC)及解釋公告(SIC)(以下稱「IFRSs」)

適用修正後之金管會認可並發布生效之 IFRSs 將不致造成本公司會計政策之重大變動。

- (二) 111 年適用之金管會認可之 IFRSs

<u>新發布 / 修正 / 修訂準則及解釋</u>	<u>IASB 發布之生效日</u>
「IFRSs 2018-2020 之年度改善」	2022 年 1 月 1 日(註 1)
IFRS 3 之修正「對觀念架構之引述」	2022 年 1 月 1 日(註 2)
IAS 16 之修正「不動產、廠房及設備：達到預定使用狀態前之價款」	2022 年 1 月 1 日(註 3)
IAS 37 之修正「虧損性合約—履行合約之成本」	2022 年 1 月 1 日(註 4)

註 1：IFRS 9 之修正適用於 2022 年 1 月 1 日以後開始之年度報導期間所發生之金融負債之交換或條款修改；IAS 41「農業」之修正適用於 2022 年 1 月 1 日以後開始之年度報導期間之公允價值衡量；IFRS 1「首次採用 IFRSs」之修正係追溯適用於 2022 年 1 月 1 日以後開始之年度報導期間。

註 2：收購日在年度報導期間開始於 2022 年 1 月 1 日以後之企業合併適用此項修正。

註 3：於 2021 年 1 月 1 日以後始達管理階層預期運作方式之必要地點及狀態之廠房、不動產及設備適用此項修正。

註 4：於 2022 年 1 月 1 日尚未履行所有義務之合約適用此項修正。

截至本個體財務報告通過發布日止，本公司仍持續評估其他準則、解釋之修正對財務狀況與財務績效之影響，相關影響待評估完成時予以揭露。

(三) 國際會計準則理事會 (IASB) 已發布但尚未經金管會認可並發布生效之 IFRSs

<u>新發布 / 修正 / 修訂準則及解釋</u>	<u>IASB 發布之生效日(註1)</u>
IFRS 10 及 IAS 28 之修正「投資者與其關聯企業或合資間之資產出售或投入」	未 定
IFRS 17「保險合約」	2023 年 1 月 1 日
IFRS 17 之修正	2023 年 1 月 1 日
IFRS 17 之修正「初次適用 IFRS 17 及 IFRS 9—比較資訊」	2023 年 1 月 1 日
IAS 1 之修正「負債分類為流動或非流動」	2023 年 1 月 1 日
IAS 1 之修正「會計政策之揭露」	2023 年 1 月 1 日 (註 2)
IAS 8 之修正「會計估計之定義」	2023 年 1 月 1 日 (註 3)
IAS 12 之修正「與單一交易所產生之資產及負債有關之遞延所得稅」	2023 年 1 月 1 日 (註 4)

註 1：除另註明外，上述新發布 / 修正 / 修訂準則或解釋係於各該日期以後開始之年度報導期間生效。

註 2：於 2023 年 1 月 1 日以後開始之年度報導期間推延適用此項修正。

註 3：於 2023 年 1 月 1 日以後開始之年度報導期間所發生之會計估計變動及會計政策變動適用此項修正。

註 4：除於 2022 年 1 月 1 日就租賃及除役義務之暫時性差異認列遞延所得稅外，該修正係適用於 2022 年 1 月 1 日以後所發生之交易。

截至本個體財務報告通過發布日止，本公司仍持續評估其他準則、解釋之修正對財務狀況與財務績效之影響，相關影響待評估完成時予以揭露。

四、重大會計政策之彙總說明

(一) 遵循聲明

本個體財務報告係依照證券發行人財務報告編製準則編製。

(二) 編製基礎

除按確定福利義務現值減除計畫資產公允價值認列之淨確定福利負債外，本個體財務報告係依歷史成本基礎編製。

公允價值衡量依照相關輸入值之可觀察程度及重要性分為第 1 等級至第 3 等級：

1. 第 1 等級輸入值：係指於衡量日可取得之相同資產或負債於活躍市場之報價（未經調整）。
2. 第 2 等級輸入值：係指除第 1 等級之報價外，資產或負債直接（亦即價格）或間接（亦即由價格推導而得）之可觀察輸入值。
3. 第 3 等級輸入值：係指資產或負債之不可觀察之輸入值。

本公司於編製個體財務報告時，對投資子公司係採權益法處理。為使本個體財務報告之本年度損益、其他綜合損益及權益與本公司合併財務報告中歸屬於本公司業主之本年度損益、其他綜合損益及權益相同，個體基礎與合併基礎下若干會計處理差異係調整「採用權益法之投資」、「採用權益法之子公司損益份額」、「採用權益法之子公司其他綜合損益份額」暨相關權益科目。

(三) 資產與負債區分流動與非流動之標準

流動資產包括：

1. 主要為交易目的而持有之資產；
2. 預期於資產負債表日後 12 個月內實現之資產；及
3. 現金及約當現金（但不包括於資產負債表日後逾 12 個月用以交換或清償負債而受到限制者）。

流動負債包括：

1. 主要為交易目的而持有之負債；

2. 於資產負債表日後 12 個月內到期清償之負債，以及
3. 不能無條件將清償期限遞延至資產負債表日後至少 12 個月之負債。惟負債之條款可能依交易對方之選擇，以發行權益工具而導致其清償者，不影響分類。

非屬上述流動資產或流動負債者，係分類為非流動資產或非流動負債。

(四) 外 幣

本公司編製個體財務報告時，以本公司功能性貨幣以外之貨幣（外幣）交易者，依交易日匯率換算為功能性貨幣記錄。

外幣貨幣性項目於每一資產負債表日以收盤匯率換算。因交割貨幣性項目或換算貨幣性項目產生之兌換差額，於發生當年度認列於損益。

以歷史成本衡量之外幣非貨幣性項目係以交易日之匯率換算，不再重新換算。

於編製個體財務報告時，國外營運機構（包含營運所在國家或所使用之貨幣與本公司不同之子公司）之資產及負債以每一資產負債表日匯率換算為新台幣。收益及費損項目係以當年度平均匯率換算，所產生之兌換差額列於其他綜合損益。

(五) 存 貨

存貨包括原料、在製品、製成品及商品。存貨係以成本與淨變現價值孰低衡量，比較成本與淨變現價值時除同類別存貨外係以個別項目為基礎。淨變現價值係指在正常情況下之估計售價減除至完工尚需投入之估計成本及完成出售所需之估計成本後之餘額。存貨成本之計算係採加權平均法。

(六) 投資子公司

本公司採用權益法處理對子公司之投資。

子公司係指本公司具有控制之個體。

權益法下，投資原始依成本認列，取得日後帳面金額係隨本公司所享有之子公司損益及其他綜合損益份額與利潤分配而增減。此外，針對本公司可享有子公司其他權益之變動係按持股比例認列。

當本公司對子公司所有權權益之變動未導致喪失控制者，係作為權益交易處理。投資帳面金額與所支付或收取對價之公允價值間之差額，係直接認列為權益。

當本公司對子公司之損失份額等於或超過其在該子公司之權益（包括權益法下子公司之帳面金額及實質上屬於本公司對該子公司淨投資組成部分之其他長期權益）時，係繼續按持股比例認列損失。

取得成本超過本公司於取得日所享有構成業務之子公司可辨認資產及負債淨公允價值份額之數額列為商譽，該商譽係包含於該投資之帳面金額且不得攤銷。

本公司評估減損時，係以財務報告整體考量現金產生單位並比較其可回收金額與帳面金額。嗣後若資產可回收金額增加時，將減損損失之迴轉認列為利益，惟資產於減損損失迴轉後之帳面金額，不得超過該項資產在未認列減損損失之情況下，減除應提列攤銷後之帳面金額。歸屬於商譽之減損損失不得於後續期間迴轉。

本公司與子公司之順流交易未實現損益於個體財務報告予以銷除。本公司與子公司之逆流及側流交易所產生之損益，僅在與本公司對子公司權益無關之範圍內，認列於個體財務報告。

(七) 不動產、廠房及設備

不動產、廠房及設備係以成本認列，後續以成本減除累計折舊及累計減損後之金額衡量。

建造中之不動產、廠房及設備係以成本減除累計減損損失後之金額認列。成本包括專業服務費用及符合資本化條件之借款成本。該等資產於完工並達預期使用狀態時，分類至不動產、廠房及設備之適當類別並開始提列折舊。

除自有土地不提列折舊外，其餘不動產、廠房及設備於耐用年限內按直線基礎，對每一重大部分則單獨提列折舊。本公司至少於每一年度結束日對估計耐用年限、殘值及折舊方法進行檢視，並推延適用會計估計變動之影響。

不動產、廠房及設備除列時，淨處分價款與該資產帳面金額間之差額認列於損益。

(八) 無形資產

單獨取得之有限耐用年限無形資產原始以成本衡量，後續係以成本減除累計攤銷及累計減損損失後之金額衡量。無形資產於耐用年限內按直線基礎進行攤銷，本公司至少於每一年度結束日對估計耐用年限、殘值及攤銷方法進行檢視，並推延適用會計估計變動之影響。

無形資產除列時，淨處分價款與該資產帳面金額間之差額係認列於當年度損益。

(九) 不動產、廠房及設備、使用權資產及無形資產之減損

本公司於每一資產負債表日評估是否有任何跡象顯示不動產、廠房及設備、使用權資產及無形資產可能已減損。若有任一減損跡象存在，則估計該資產之可回收金額。倘無法估計個別資產之可回收金額，本公司估計該資產所屬現金產生單位之可回收金額。共用資產依合理一致基礎分攤至個別現金產生單位。

可回收金額為公允價值減出售成本與其使用價值之較高者。個別資產或現金產生單位之可回收金額若低於其帳面金額時，將該資產或現金產生單位之帳面金額調減至其可回收金額，減損損失係認列於損益。

當減損損失於後續迴轉時，該資產或現金產生單位之帳面金額調增至修訂後之可回收金額，惟增加後之帳面金額以不超過該資產或現金產生單位若未於以前年度認列減損損失時所決定之帳面金額（減除攤銷或折舊）。減損損失之迴轉係認列於損益。

(十) 金融工具

金融資產與金融負債於本公司成為該工具合約條款之一方時認列於個體資產負債表。

原始認列金融資產與金融負債時，若金融資產或金融負債非屬透過損益按公允價值衡量者，係按公允價值加計直接可歸屬於取得或發行金融資產或金融負債之交易成本衡量。直接可歸屬於取得或發行透過損益按公允價值衡量之金融資產或金融負債之交易成本，則立即認列為損益。

1. 金融資產

金融資產之慣例交易係採交易日會計認列及除列。

(1) 衡量種類

本公司所持有之金融資產種類為按攤銷後成本衡量之金融資產。

本公司投資金融資產若同時符合下列兩條件，則分類為按攤銷後成本衡量之金融資產：

- A. 係於某經營模式下持有，該模式之目的係持有金融資產以收取合約現金流量；及
- B. 合約條款產生特定日期之現金流量，該等現金流量完全為支付本金及流通在外本金金額之利息。

按攤銷後成本衡量之金融資產（包括現金及約當現金、受限制銀行存款、應收票據、應收帳款、其他應收款及存出保證金）於原始認列後，係以有效利息法決定之總帳面金額減除任何減損損失之攤銷後成本衡量，任何外幣兌換損益則認列於損益。

除下列兩種情況外，利息收入係以有效利率乘以金融資產總帳面金額計算：

- A. 購入或創始之信用減損金融資產，利息收入係以信用調整後有效利率乘以金融資產攤銷後成本計算。
- B. 非屬購入或創始之信用減損，但後續變成信用減損之金融資產，應自信用減損後之次一報導期間起以有效利率乘以金融資產攤銷後成本計算利息收入。

信用減損金融資產係指發行人或債務人已發生重大財務困難、違約、債務人很有可能聲請破產或其他財務重整或由於財務困難而使金融資產之活絡市場消失。

約當現金包括自取得日起3個月內、高度流動性、可隨時轉換成定額現金且價值變動風險甚小之定期存款，係用於滿足短期現金承諾。

(2) 金融資產之減損

本公司於每一資產負債表日按預期信用損失評估按攤銷後成本衡量之金融資產（含應收帳款）之減損損失。

應收帳款係按存續期間預期信用損失認列備抵損失。其他金融資產係先評估自原始認列後信用風險是否顯著增加，若未顯著增加，則按 12 個月預期信用損失認列備抵損失，若已顯著增加，則按存續期間預期信用損失認列備抵損失。

預期信用損失係以發生違約之風險作為權重之加權平均信用損失。12 個月預期信用損失係代表金融工具於報導日後 12 個月內可能違約事項所產生之預期信用損失，存續期間預期信用損失則代表金融工具於預期存續期間所有可能違約事項產生之預期信用損失。

本公司為內部信用風險管理目的，在不考量所持有擔保品之前提下，判定下列情況代表金融資產已發生違約：

- A. 有內部或外部資訊顯示債務人已不可能清償債務。
- B. 逾期超過 90 天，除非有合理且可佐證之資訊顯示延後之違約基準更為適當。

所有金融資產之減損損失係藉由備抵帳戶調降其帳面金額。

(3) 金融資產之除列

本公司僅於對來自金融資產現金流量之合約權利失效，或已移轉金融資產且該資產所有權之幾乎所有風險及報酬已移轉予其他企業時，始將金融資產除列。

按攤銷後成本衡量之金融資產整體除列時，其帳面金額與所收取對價間之差額係認列於損益。

2. 權益工具

本公司發行之權益工具係依據合約協議之實質與金融負債及權益工具之定義分類為金融負債或權益。

本公司發行之權益工具係以取得之價款扣除直接發行成本後之金額認列。

再取回本公司本身之權益工具係於權益項下認列與減除。購買、出售、發行或註銷本公司本身之權益工具不認列於損益。

3. 金融負債

(1) 後續衡量

所有金融負債係以有效利息法按攤銷後成本衡量。

(2) 金融負債之除列

除列金融負債時，其帳面金額與所支付對價（包含任何所移轉之非現金資產或承擔之負債）間之差額認列為損益。

(十一) 收入認列

本公司於客戶合約辨認履約義務後，將交易價格分攤至各履約義務，並於滿足各履約義務時認列收入。

移轉商品或勞務與收取對價之時間間隔在 1 年以內之合約，其重大財務組成部分不予調整交易價格。

商品銷貨收入係於起運時或提貨時，客戶對商品已有訂定價格與使用之權利並承擔商品風險，本公司係於該時點認列收入及應收帳款。

去料加工時，加工產品所有權之控制並未移轉，是以去料時不認列收入。

(十二) 租賃

本公司於合約成立日評估合約是否係屬（或包含）租賃。

1. 本公司為出租人

當租賃條款係移轉附屬於資產所有權之幾乎所有風險與報酬予承租人，則將其分類為融資租賃。所有其他租賃則分類為營業租賃。

營業租賃下，減除租賃誘因後之租賃給付係按直線基礎於相關租賃期間內認列為收益。因取得營業租賃所發生之原始直接成本，係加計至標的資產之帳面金額，並按直線基礎於租賃期間內認列為費用。

2. 本公司為承租人

除適用認列豁免之低價值標的資產租賃及短期租賃之租賃給付係按直線基礎於租賃期間內認列為費用，其他租賃皆於租賃開始日認列使用權資產及租賃負債。

使用權資產原始按成本（包含租賃負債之原始衡量金額、租賃開始日前支付之租賃給付減除收取之租賃誘因、原始直接成本及復原標的資產之估計成本）衡量，後續按成本減除累計折舊及累計減損損失後之金額衡量，並調整租賃負債之再衡量數。使用權資產係單獨表達於個體資產負債表。

使用權資產採直線基礎自租賃開始日起至耐用年限屆滿時或租賃期間屆滿時兩者之較早者提列折舊。

租賃負債原始按租賃給付（包含固定給付）之現值衡量。若租賃隱含利率容易確定，租賃給付使用該利率折現。若該利率並非容易確定，則使用承租人增額借款利率。

後續，租賃負債採有效利息法按攤銷後成本基礎衡量，且利息費用係於租賃期間分攤。若租賃期間變動導致未來租賃給付有變動，本公司再衡量租賃負債，並相對調整使用權資產，惟若使用權資產之帳面金額已減至零，則剩餘之再衡量金額認列於損益中。租賃負債係單獨表達於個體資產負債表。

(十三) 借款成本

直接可歸屬於取得、建造或生產符合要件之資產之借款成本，係作為該資產成本之一部分，直到該資產達到預定使用或出售狀態之幾乎所有必要活動已完成為止。其他借款成本係於發生當年度認列為損益。

(十四) 政府補助

政府補助僅於可合理確信本公司將遵循政府補助所附加之條件，且將可收到該項補助時，始予以認列。

與收益有關之政府補助係於其意圖補償之相關成本於本公司認列為費用之期間內，按有系統之基礎認列於其他收入。以本公司應購買、建造或其他方式取得非流動資產為條件之政府補助係認列為

遞延收入，並以合理且有系統之基礎於相關資產耐用年限期間轉列損益。

若政府補助係用於補償已發生之費用或損失，或係以給與本公司立即財務支援為目的且無未來相關成本，則於其可收取之期間認列於損益。

(十五) 員工福利

1. 短期員工福利

短期員工福利相關負債係以換取員工服務而預期支付之非折現金額衡量。

2. 退職後福利

確定提撥退休計畫之退休金係於員工提供服務之期間將應提撥之退休金數額認列為費用。

確定福利退休計畫之確定福利成本（含服務成本、淨利息及再衡量數）係採預計單位福利法精算。服務成本（含當期服務成本及前期服務成本）及淨確定福利負債（資產）淨利息於發生時認列為員工福利費用。再衡量數（含精算損益及扣除利息後之計畫資產報酬）於發生時認列於其他綜合損益並列入保留盈餘，後續期間不重分類至損益。

淨確定福利負債（資產）係確定福利退休計畫之提撥短絀（剩餘）。淨確定福利資產不得超過從該計畫退還提撥金或可減少未來提撥金之現值。

(十六) 股份基礎給付協議員工認股權

員工認股權係按給與日權益工具之公允價值及預期既得員工認股權之最佳估計數量，於既得期間內以直線基礎認列費用，並同時調整資本公積—員工認股權。若其於給與日立即既得，係於給與日全數認列費用。本公司辦理現金增資保留員工認購，係以董事會通過日為給與日。

本公司於每一資產負債表日修正預期既得之員工認股權估計數量。若有修正原估計數量，其影響數係認列為損益，使累計費用反映修正之估計數，並相對調整資本公積－員工認股權。

(十七) 所得稅

所得稅費用係當年度所得稅及遞延所得稅之總和。

1. 當期所得稅

本公司依各所得稅申報轄區所制定之法規決定當期所得（損失），據以計算應付（可回收）之所得稅。

依中華民國所得稅法規定計算之未分配盈餘加徵所得稅，係於股東常會決議年度認列。

以前年度應付所得稅之調整，列入當期所得稅。

2. 遞延所得稅

遞延所得稅係依帳載資產及負債帳面金額與計算課稅所得之課稅基礎二者所產生之暫時性差異計算。

遞延所得稅負債一般係就所有應課稅暫時性差異予以認列，而遞延所得稅資產則於很有可能具有課稅所得以供可減除暫時性差異所產生之所得稅抵減使用時認列。

與投資子公司相關之應課稅暫時性差異皆認列遞延所得稅負債，惟本公司若可控制暫時性差異迴轉之時點，且該暫時性差異很有可能於可預見之未來不會迴轉者除外。與此類投資有關之可減除暫時性差異，僅於其很有可能具有足夠課稅所得用以實現暫時性差異，且於可預見之未來預期將迴轉的範圍內，予以認列遞延所得稅資產。

遞延所得稅資產之帳面金額於每一資產負債表日予以重新檢視，並針對已不再很有可能具有足夠之課稅所得以供其回收所有或部分資產者，調減帳面金額。原未認列為遞延所得稅資產者，亦於每一資產負債表日予以重新檢視，並在未來很有可能產生課稅所得以供其回收所有或部分資產者，調增帳面金額。

遞延所得稅資產及負債係以預期負債清償或資產實現當期之稅率衡量，該稅率係以資產負債表日已立法或已實質性立法之稅率及稅法為基礎。遞延所得稅負債及資產之衡量係反映本公司於資產負債表日預期回收或清償其資產及負債帳面金額之方式所產生之租稅後果。

3. 當期及遞延所得稅

當期及遞延所得稅係認列於損益；惟與認列於其他綜合損益或直接計入權益之項目相關之當期及遞延所得稅係分別認列於其他綜合損益或直接計入權益。

五、重大會計判斷、估計及假設不確定性之主要來源

本公司於採用會計政策時，對於不易自其他來源取得之相關資訊者，管理階層必須基於歷史經驗及其他攸關之因素作出相關之判斷、估計及假設。實際結果可能與估計有所不同。

本公司將新型冠狀病毒肺炎疫情近期在我國之發展及對經濟環境可能之影響，納入對現金流量推估、成長率、折現率、獲利能力等相關重大會計估計之考量，管理階層將持續檢視估計與基本假設。若估計之修正僅影響當期，則於修正當期認列；若會計估計之修正同時影響當期及未來期間，則於修正當期及未來期間認列。

估計及假設不確定性之主要來源－存貨之減損

存貨淨變現價值係正常營業過程中之估計售價減除至完工尚需投入之估計成本及完成出售所需之估計成本後之餘額估計，該等估計係依目前市場狀況及類似產品之歷史銷售經驗評估，市場情況之改變可能重大影響該等估計結果。

六、現金及約當現金

	110年12月31日	109年12月31日
庫存現金	\$ 1,168	\$ 1,492
銀行支票及活期存款	49,094	41,030
約當現金(原始到期日在3個月 以內之定期存款)	-	18,952
	<u>\$ 50,262</u>	<u>\$ 61,474</u>

七、按攤銷後成本衡量之金融資產

	<u>110年12月31日</u>	<u>109年12月31日</u>
<u>流 動</u>		
原始到期日在3個月以內之定期存款	\$ 98,624	\$ 102,805
原始到期日超過3個月之定期存款	22,878	22,929
備償戶	<u>1,350</u>	<u>24,171</u>
	<u>\$ 122,852</u>	<u>\$ 149,905</u>
<u>非 流 動</u>		
原始到期日超過3個月之定期存款	<u>\$ 300</u>	<u>\$ 300</u>
<u>有效利率(%)</u>		
原始到期日在3個月以內之定期存款	0.09-2.60	0.08-2.47
原始到期日超過3個月之定期存款	0.22-2.11	0.35-2.29

按攤銷後成本衡量之金融資產質押之資訊，參閱附註二四。

八、應收票據及應收帳款

	<u>110年12月31日</u>	<u>109年12月31日</u>
<u>應收票據</u>		
按攤銷後成本衡量		
總帳面金額	\$ 36,302	\$ 24,309
減：備抵損失	(<u>36</u>)	(<u>24</u>)
	<u>\$ 36,266</u>	<u>\$ 24,285</u>
<u>應收帳款</u>		
按攤銷後成本衡量		
總帳面金額	\$ 75,627	\$ 131,079
減：備抵損失	(<u>5</u>)	(<u>1</u>)
	<u>\$ 75,622</u>	<u>\$ 131,078</u>

本公司對商品銷售之平均授信期間為30至120天，應收帳款不予計息。本公司採行之政策係使用其他公開可得之財務資訊及歷史交易記錄對主要客戶予以評等。本公司持續監督信用暴險及交易對方之信用等級。

為減輕信用風險，本公司管理階層負責授信額度之決定、授信核准及其他監控程序以確保逾期應收帳款之回收已採取適當行動。此外，本公司於資產負債表日會逐一複核應收帳款之可回收金額以確保無法回收之應收帳款已提列適當減損損失。據此，本公司管理階層認為本公司之信用風險已顯著減少。

本公司按存續期間預期信用損失認列應收帳款之備抵損失。存續期間預期信用損失係考量客戶過去違約紀錄與現時財務狀況。因本公司之信用損失歷史經驗顯示，不同客戶群之損失型態並無顯著差異，因此未進一步區分客戶群，僅以應收帳款逾期天數訂定預期信用損失率。

若有證據顯示交易對方面臨嚴重財務困難且本公司無法合理預期可回收金額，本公司直接沖銷相關應收帳款，惟仍會持續追索活動，因追索回收之金額則認列於損益。

本公司衡量應收票據及應收帳款之備抵損失如下：

	未逾期	逾期	逾期	逾期	逾期超過	合計
		1-60天	61-180天	181-360天	361天	
預期信用損失率	0.001-0.1%	0-0.005%	0-10%	50%	100%	
<u>110年12月31日</u>						
總帳面金額	\$ 107,381	\$ 2,816	\$ 1,732	\$ -	\$ -	\$ 111,929
備抵損失(存續期間 預期信用損失)	(<u>37</u>)	<u>-</u>	(<u>4</u>)	<u>-</u>	<u>-</u>	(<u>41</u>)
攤銷後成本	<u>\$ 107,344</u>	<u>\$ 2,816</u>	<u>\$ 1,728</u>	<u>\$ -</u>	<u>\$ -</u>	<u>\$ 111,888</u>
<u>109年12月31日</u>						
總帳面金額	\$ 149,340	\$ 5,632	\$ 416	\$ -	\$ -	\$ 155,388
備抵損失(存續期間 預期信用損失)	(<u>25</u>)	<u>-</u>	<u>-</u>	<u>-</u>	<u>-</u>	(<u>25</u>)
攤銷後成本	<u>\$ 149,315</u>	<u>\$ 5,632</u>	<u>\$ 416</u>	<u>\$ -</u>	<u>\$ -</u>	<u>\$ 155,363</u>

備抵損失之變動資訊如下：

	110年度		109年度	
	應收票據	應收帳款	應收票據	應收帳款
年初餘額	\$ 24	\$ 1	\$ 18	\$ 22
本年度提列(迴轉)				
減損損失	<u>12</u>	<u>4</u>	<u>6</u>	(<u>21</u>)
年底餘額	<u>\$ 36</u>	<u>\$ 5</u>	<u>\$ 24</u>	<u>\$ 1</u>

九、存 貨

	<u>110年12月31日</u>	<u>109年12月31日</u>
商 品	\$ 217	\$ 312
製 成 品	23,076	22,212
在 製 品	195,105	156,725
原 料	9,905	11,108
在途存貨	<u>39</u>	<u>227</u>
	<u>\$ 228,342</u>	<u>\$ 190,584</u>

110 及 109 年度與存貨相關之營業成本分別為 305,894 仟元及 287,081 仟元。營業成本包括存貨回升利益分別為 3,173 仟元及 5,706 仟元，存貨淨變現價值回升係因存貨去化所致。

十、採用權益法之投資

<u>被 投 資 公 司 名 稱</u>	<u>110年12月31日</u>		<u>109年12月31日</u>	
	<u>金 額</u>	<u>持 股(%)</u>	<u>金 額</u>	<u>持 股(%)</u>
<u>非上市櫃公司</u>				
PROMOTE CO., LTD. (PROMOTE 公司)	\$ 157,417	100	\$ 146,039	100
GMT Europe GmbH (德國公司)	(<u>5,070</u>)	85	(<u>3,900</u>)	85
	152,347		142,139	
加：採用權益法之投資貸餘 轉列非流動負債	<u>5,070</u>		<u>3,900</u>	
	<u>\$ 157,417</u>		<u>\$ 146,039</u>	

110 及 109 年度採用權益法之子公司之損益及其他綜合損益份額，係依據各子公司同期間經會計師查核之財務報告認列。

上述子公司之業務性質，主要營業場所及公司註冊之國家資訊，參閱附表三及四。

十一、不動產、廠房及設備

110 年度	年初餘額	增	加	減	少	重 分 類	年底餘額
<u>成 本</u>							
土 地	\$ 265,374	\$ -	\$ -	\$ -	\$ -		\$ 265,374
房屋及建築	627,282	776	-	-	-		628,058
機器設備	290,736	10,943	(21,009)	4,215			284,885
運輸設備	8,151	-	(1,244)	-			6,907
其他設備	39,610	4,583	(1,828)	325			42,690
未完工程	559	1,615	-	-			2,174
成本合計	<u>1,231,712</u>	<u>\$ 17,917</u>	<u>(\$ 24,081)</u>	<u>\$ 4,540</u>			<u>1,230,088</u>
<u>累計折舊</u>							
房屋及建築	32,698	\$ 11,522	\$ -	\$ -			44,220
機器設備	112,501	29,849	(21,009)	-			121,341
運輸設備	4,160	1,397	(1,244)	-			4,313
其他設備	15,590	7,289	(1,828)	-			21,051
累計折舊合計	<u>164,949</u>	<u>\$ 50,057</u>	<u>(\$ 24,081)</u>	<u>\$ -</u>			<u>190,925</u>
	<u>\$1,066,763</u>						<u>\$1,039,163</u>
<u>109 年度</u>							
<u>成 本</u>							
土 地	\$ 265,374	\$ -	\$ -	\$ -	\$ -		\$ 265,374
房屋及建築	620,689	6,593	-	-	-		627,282
機器設備	272,404	11,792	(2,129)	8,669			290,736
運輸設備	7,961	190	-	-			8,151
其他設備	38,837	1,736	(2,051)	1,088			39,610
未完工程	551	8	-	-			559
成本合計	<u>1,205,816</u>	<u>\$ 20,319</u>	<u>(\$ 4,180)</u>	<u>\$ 9,757</u>			<u>1,231,712</u>
<u>累計折舊</u>							
房屋及建築	21,268	\$ 11,430	\$ -	\$ -			32,698
機器設備	84,779	29,851	(2,129)	-			112,501
運輸設備	2,567	1,593	-	-			4,160
其他設備	9,676	7,313	(1,399)	-			15,590
累計折舊合計	<u>118,290</u>	<u>\$ 50,187</u>	<u>(\$ 3,528)</u>	<u>\$ -</u>			<u>164,949</u>
	<u>\$1,087,526</u>						<u>\$1,066,763</u>

本公司之不動產、廠房及設備係以直線基礎按下列耐用年數計提折舊：

房屋及建築	50 至 55 年
機器設備	3 至 18 年
運輸設備	5 至 6 年
其他設備	2 至 10 年

設定作為借款擔保之不動產、廠房及設備金額，參閱附註二四。

十二、租賃協議

(一) 使用權資產

	110年12月31日	109年12月31日
使用權資產帳面金額		
土地	\$ 1,896	\$ 2,607
房屋及建築	3,711	5,586
運輸設備	48	132
	<u>\$ 5,655</u>	<u>\$ 8,325</u>
	110 年度	109 年度
使用權資產之增添	<u>\$ 638</u>	<u>\$ 2,910</u>
使用權資產之折舊費用		
土地	\$ 711	\$ 711
房屋及建築	2,345	1,840
運輸設備	84	146
	<u>\$ 3,140</u>	<u>\$ 2,697</u>

除以上所列增添及認列折舊費用外，本公司之使用權資產於 110 及 109 年度並未發生重大轉租及減損情形。

(二) 租賃負債

	110年12月31日	109年12月31日
租賃負債帳面金額		
流動	<u>\$ 3,080</u>	<u>\$ 2,966</u>
非流動	<u>\$ 2,574</u>	<u>\$ 5,333</u>

租賃負債之折現率區間如下：

	110年12月31日	109年12月31日
土地	1.90%	1.90%
房屋及建築	1.48%-1.90%	1.48%-1.90%
運輸設備	5.58%	5.58%

(三) 重要承租活動及條款

本公司亦承租若干土地及建築物做為廠房、辦公室、員工宿舍及從事經營生產使用，租賃期間為 2 至 6 年。於租賃期間終止時，本公司對所租賃之土地及建築物並無優惠承購權。

本公司承租之運輸設備，租賃期間為 2 年。該等租賃協議並無續租或承購權之條款。

(四) 其他租賃資訊

	110 年度	109 年度
短期租賃費用	\$ 930	\$ 1,511
低價值資產租賃費用	\$ 333	\$ 419
租賃之現金(流出)總額	(\$ 4,503)	(\$ 4,739)

本公司選擇對符合短期租賃之設備及符合低價值資產租賃之若干設備租賃適用認列之豁免，不對該等租賃認列相關使用權資產及租賃負債。

十三、銀行借款

(一) 短期銀行借款

	110年12月31日	109年12月31日
擔保借款	\$ 114,700	\$ 138,000
信用借款	130,000	150,000
	<u>\$ 244,700</u>	<u>\$ 288,000</u>
<u>年利率(%)</u>		
擔保借款	1.26-2.99	1.15-2.99
信用借款	1.70-1.86	1.70-1.78

(二) 應付短期票券

	110年12月31日	109年12月31日
應付商業本票	\$ 30,000	\$ 30,000
減：應付短期票券折價	(77)	(75)
	<u>\$ 29,923</u>	<u>\$ 29,925</u>
<u>年利率(%)</u>	2.00	1.70

(三) 長期銀行借款

	110年12月31日	109年12月31日
擔保借款—於111年5月至128年9月到期	\$ 800,471	\$ 773,295
信用借款—於111年7月到期	7,000	19,000
	807,471	792,295
減：1年內到期部分	(84,027)	(76,606)
1年後到期部分	<u>\$ 723,444</u>	<u>\$ 715,689</u>
<u>年利率(%)</u>		
擔保借款	1.34-1.75	1.23-1.95
信用借款	1.72	1.72

擔保借款係以本公司資產抵押擔保，參閱附註二四。

十四、其他應付款

	110年12月31日	109年12月31日
應付薪資及獎金	\$ 18,463	\$ 16,607
應付休假給付	4,426	3,844
應付設備及工程款	849	5,581
應付員工酬勞及董監酬勞	-	125
其他	15,016	18,185
	<u>\$ 38,754</u>	<u>\$ 44,342</u>

十五、退職後福利計畫

(一) 確定提撥計畫

本公司所適用「勞工退休金條例」之退休金制度，係屬政府管理之確定提撥退休計畫，依員工每月薪資6%提撥退休金至勞工保險局之個人專戶。

(二) 確定福利計畫

本公司依我國「勞動基準法」辦理之退休金制度係屬政府管理之確定福利退休計畫。員工退休金之支付，係根據服務年資及核准退休日前6個月平均工資計算。本公司按員工每月薪資總額2%提撥退休金，交由勞工退休準備金監督委員會以該委員會名義存入台灣銀行之專戶，年度終了前，若估算專戶餘額不足給付次一年度內預估達到退休條件之勞工，次年度3月底前將一次提撥其差額。該專戶係委託勞動部勞動基金運用局管理，本公司並無影響投資管理策略之權利。

列入個體資產負債表之確定福利計畫金額如下：

	110年12月31日	109年12月31日
確定福利義務之現值	\$ 23,387	\$ 23,873
計畫資產之公允價值	(<u>5,188</u>)	(<u>3,496</u>)
淨確定福利負債	<u>\$ 18,199</u>	<u>\$ 20,377</u>

淨確定福利負債變動如下：

	確 定 福 利 義 務 現 值	計 畫 資 產 公 允 價 值	淨 確 定 福 利 負 債
110年1月1日	\$ 23,873	(\$ 3,496)	\$ 20,377
服務成本			
當期服務成本	1,559	-	1,559
利息費用(收入)	<u>112</u>	<u>(17)</u>	<u>95</u>
認列於損益	<u>1,671</u>	<u>(17)</u>	<u>1,654</u>
再衡量數			
計畫資產報酬(除包含 於淨利息之金額外)	-	(48)	(48)
精算損失—財務假設 變動	-	-	-
精算利益—經驗調整	<u>1,015</u>	<u>-</u>	<u>1,015</u>
認列於其他綜合損益	<u>1,015</u>	<u>(48)</u>	<u>967</u>
雇主提撥	-	(1,627)	(1,627)
福利支付	<u>(3,172)</u>	<u>-</u>	<u>(3,172)</u>
110年12月31日	<u>\$ 23,387</u>	<u>(\$ 5,188)</u>	<u>\$ 18,199</u>
109年1月1日	\$ 24,468	(\$ 3,216)	\$ 21,252
服務成本			
當期服務成本	1,463	-	1,463
利息費用(收入)	<u>228</u>	<u>(33)</u>	<u>195</u>
認列於損益	<u>1,691</u>	<u>(33)</u>	<u>1,658</u>
再衡量數			
計畫資產報酬(除包含 於淨利息之金額外)	-	(96)	(96)
精算損失—財務假設 變動	1,663	-	1,663
精算利益—經驗調整	<u>(574)</u>	<u>-</u>	<u>(574)</u>
認列於其他綜合損益	<u>1,089</u>	<u>(96)</u>	<u>993</u>
雇主提撥	-	(151)	(151)
福利支付	<u>(3,375)</u>	<u>-</u>	<u>(3,375)</u>
109年12月31日	<u>\$ 23,873</u>	<u>(\$ 3,496)</u>	<u>\$ 20,377</u>

本公司因「勞動基準法」之退休金制度暴露於下列風險：

1. 投資風險：勞動部勞動基金運用局透過自行運用及委託經營方式，將勞工退休基金分別投資於國內(外)權益證券與債務證券及銀行存款等標的，惟本公司之計畫資產得分配金額係以不低於當地銀行2年定期存款利率計算而得之收益。

2. 利率風險：政府公債之利率下降將使確定福利義務現值增加，惟計畫資產之債務投資報酬亦會隨之增加，兩者對淨確定福利負債之影響具有部分抵銷之效果。

3. 薪資風險：確定福利義務現值之計算係參考計畫成員之未來薪資。因此計畫成員薪資之增加將使確定福利義務現值增加。

本公司之確定福利義務現值係由合格精算師進行精算，衡量日之重大假設如下：

	<u>110年12月31日</u>	<u>109年12月31日</u>
折現率	0.75%	0.50%
薪資預期增加率	2.00%	2.00%

若重大精算假設分別發生合理可能之變動，在所有其他假設維持不變之情況下，將使確定福利義務現值增減之金額如下：

	<u>110年12月31日</u>	<u>109年12月31日</u>
折現率		
增加 0.25%	(\$ 793)	(\$ 850)
減少 0.25%	\$ 829	\$ 890
薪資預期增加率		
增加 0.25%	\$ 804	\$ 862
減少 0.25%	(\$ 774)	(\$ 828)

由於精算假設可能彼此相關，僅單一假設變動之可能性不大，故上述敏感度分析可能無法反映確定福利義務現值實際變動情形。

	<u>110年12月31日</u>	<u>109年12月31日</u>
預期1年內提撥金額	\$ 1,231	\$ 152
確定福利義務平均到期期間	14年	15年

十六、權益

(一) 普通股股本

	<u>110年12月31日</u>	<u>109年12月31日</u>
額定股數(仟股)	<u>50,000</u>	<u>50,000</u>
額定股本	\$ <u>500,000</u>	\$ <u>500,000</u>
已發行且已收足股款之股數 (仟股)	<u>32,697</u>	<u>32,697</u>
已發行股本	\$ <u>326,966</u>	\$ <u>326,966</u>

本公司於 109 年度經董事會決議辦理員工認股權憑證換發普通股 113 仟股，換發基準日為 109 年 11 月，行使價格為 19 元，業已辦妥變更登記。

109 年 4 月 22 日經董事會決議通過辦理現金增資發行新股，每股面額 10 元，總額以 40,000 仟元為上限。上述現金增資案業經金管會於 109 年 7 月 21 日申報生效，以 109 年 9 月 29 日為增資基準日。上述現金增資發行新股以每股 22.5 元溢價發行 3,000 仟股，並於 109 年 9 月 29 日收足股款金額為 67,500 仟元。

(二) 資本公積

	<u>110年12月31日</u>	<u>109年12月31日</u>
<u>得用以彌補虧損、發放現金或撥充股本(註)</u>		
股票發行溢價(有現金流入)	\$ 264,006	\$ 264,006
股票發行溢價(無現金流入)	7,220	7,220
員工認股權失效	<u>605</u>	<u>605</u>
	<u>\$ 271,831</u>	<u>\$ 271,831</u>

註：此類資本公積得用以彌補虧損，亦得於公司無虧損時，用以發放現金或撥充股本，惟撥充股本時每年以實收股本之一定比率為限。

(三) 保留盈餘及股利政策

依本公司章程之盈餘分派政策規定，本公司年度總決算如有盈餘，應先提繳稅款、彌補歷年累積虧損，次提 10% 為法定盈餘公積，並依法令或主管機關規定提撥或迴轉特別盈餘公積，如尚有盈餘，其餘額再加計以前年度累積未分配盈餘由董事會擬具分派議案，以發行新股方式為之時，應提請股東會決議後分派之。本公司應分派之股息及紅利、依法得分派之法定盈餘公積及資本公積之全部或一部，以發放現金方式為之時，依公司法第二百四十條第五項規定，授權董事會以三分之二以上董事之出席，及出席董事過半數之決議通過後分派之，並報告股東會。本公司章程之員工及董事酬勞分派政策，參閱附註十七(四)員工酬勞及董事酬勞。

本公司配合目前及未來之發展計畫，並考量本公司之資金需求、投資環境、國內外競爭狀況及股東利益等因素，每年依法由董事會擬具盈餘分派案，提請股東會決議分配之。各年度發放股東紅利分配總金額不低於當年度可分配盈餘之 40%，分配股東紅利時，得以現金或股票方式為之，其中現金股利之比例，不低於股利總額 20%。

法定盈餘公積應提撥至其餘額達公司實收股本總額時為止。法定盈餘公積得用以彌補虧損。公司無虧損時，法定盈餘公積超過實收股本總額 25% 之部分除得撥充股本外，尚得以現金分配。

本公司分別於 110 年 7 月及 109 年 6 月舉行股東常會，分別決議通過 109 及 108 年度盈虧撥補案如下：

	盈 虧	撥 補 案
	109年度	108年度
法定盈餘公積	\$ 307	\$ -
特別盈餘公積	2,762	-
法定盈餘公積彌補虧損	-	(32,953)
特別盈餘公積彌補虧損	-	(3,303)
資本公積彌補虧損	-	(1,055)

本公司 111 年 4 月 27 日董事會擬議 110 年度虧損撥補案如下：

	110年度
法定盈餘公積彌補虧損	(\$ 307)
特別盈餘公積彌補虧損	(\$ 2,762)
資本公積彌補虧損	(\$ 42,265)

有關 110 年度之盈餘分配案尚待預計於 111 年 6 月 15 日召開之股東常會決議。

十七、繼續營業單位淨利

(一) 財務成本

	110 年度	109 年度
銀行借款利息	\$ 15,303	\$ 16,504
租賃負債之利息	129	148
	<u>\$ 15,432</u>	<u>\$ 16,652</u>

利息資本化相關資訊：

	110 年度	109 年度
利息資本化金額	\$ 322	\$ 271
利息資本化利率 (%)	1.48	1.46

(二) 其他收入及什項支出

	110 年度	109 年度
補助收入	\$ 5,972	\$ 4,685
其他	751	1,042
	<u>\$ 6,723</u>	<u>\$ 5,727</u>

(三) 員工福利費用、折舊及攤銷

性 質 別	屬 於 營 業 成 本 者	屬 於 營 業 費 用 者	合 計
<u>110年度</u>			
短期員工福利			
薪資費用	\$ 98,831	\$ 67,436	\$ 166,267
勞健保費用	10,058	7,372	17,430
董事酬金	-	1,599	1,599
退職後福利			
確定提撥計畫	3,133	3,484	6,617
確定福利計畫 (附註十五)	1,113	541	1,654
其他員工福利	4,147	1,368	5,515
折舊費用	45,101	8,096	53,197
攤銷費用	685	725	1,410
<u>109年度</u>			
短期員工福利			
薪資費用	86,534	61,497	148,031
勞健保費用	8,857	6,658	15,515
董事酬金	-	2,138	2,138
退職後福利			
確定提撥計畫	2,892	3,247	6,139
確定福利計畫 (附註十五)	1,228	430	1,658
其他員工福利	2,844	1,349	4,193
折舊費用	45,408	7,476	52,884
攤銷費用	2,433	922	3,355

本公司 110 及 109 年度之員工人數分別為 297 人及 282 人，其中未兼任員工之董事人數皆為 4 人，其計算基礎與員工福利費用一致。

(四) 員工酬勞及董事酬勞

本公司依章程規定係按當年度扣除分派員工及董事酬勞前之稅前利益分別以 2% 以上不高於 7% 及不高於 5% 提撥員工酬勞及董事酬勞。109 年度員工酬勞及董事酬勞於 110 年 4 月經董事會決議如下：

現金	109 年度	
	估列比例	金額
員工酬勞	2%	\$ 83
董事酬勞	1%	42

本公司 110 年度因累積虧損，故未估列應付員工酬勞及董事酬勞。

年度個體財務報告通過日後若金額仍有變動，則依會計估計變動處理，於次一年度調整入帳。

109 年度員工酬勞及董事酬勞之實際配發金額與 109 年度個體財務報告之認列金額並無差異。

有關本公司董事會決議之員工酬勞及董事酬勞資訊，請至臺灣證券交易所「公開資訊觀測站」查詢。

(五) 外幣兌換損益

	110年度	109年度
外幣兌換利益總額	\$ 1,065	\$ 14,253
外幣兌換損失總額	(5,877)	(9,538)
淨損益	<u>(\$ 4,812)</u>	<u>\$ 4,715</u>

十八、所得稅

(一) 認列於損益之所得稅費用（利益）主要組成項目

	110年度	109年度
當期所得稅		
本年度產生者	\$ -	\$ -
以前年度之調整	-	839
遞延所得稅		
本年度產生者	4,076	5,437
以前年度之調整	<u>-</u>	(6,090)
認列於損益之所得稅費用（利益）	<u>\$ 4,076</u>	<u>\$ 186</u>

會計所得與所得稅費用（利益）之調節如下：

	110年度	109年度
稅前淨利（損）按法定稅率		
計算之所得稅費用	(\$ 8,097)	\$ 810
稅上不可減除之費損	141	252
決定課稅所得時應予調減之		
項目	(1,321)	(3,809)
免稅所得	-	(2,194)
以前年度之當期所得稅費用		
於本年度之調整	-	(5,251)
未認列之虧損扣抵	<u>13,353</u>	<u>10,378</u>
認列於損益之所得稅費用		
（利益）	<u>\$ 4,076</u>	<u>\$ 186</u>

(二) 認列於其他綜合損益之所得稅

	110 年度	109 年度
<u>遞延所得稅</u>		
當年度產生		
確定福利計畫再衡量數	<u>\$ 194</u>	<u>\$ 199</u>

(三) 遞延所得稅資產與負債之變動

110 年度	年初餘額	認 列 於 損 益	認列於其他 綜合損益	年底餘額
<u>遞延所得稅資產</u>				
暫時性差異				
備抵存貨跌價損失	\$ 11,687	(\$ 634)	\$ -	\$ 11,053
確定福利退休計畫	4,076	(630)	194	3,640
未實現銷貨毛利	4,100	353	-	4,453
未實現兌換損失	-	130	-	130
虧損扣抵	<u>13,192</u>	<u>(2,987)</u>	<u>-</u>	<u>10,205</u>
	<u>\$ 33,055</u>	<u>(\$ 3,768)</u>	<u>\$ 194</u>	<u>\$ 29,481</u>
<u>遞延所得稅負債</u>				
暫時性差異				
未實現兌換利益	\$ 845	(\$ 845)	\$ -	\$ -
採用權益法認列之				
投資收益	<u>6,756</u>	<u>1,153</u>	<u>-</u>	<u>7,909</u>
	<u>\$ 7,601</u>	<u>\$ 308</u>	<u>\$ -</u>	<u>\$ 7,909</u>

109 年度	年初餘額	認 列 於 損 益	認列於其他 綜合損益	年底餘額
<u>遞延所得稅資產</u>				
暫時性差異				
備抵存貨跌價損失	\$ 12,828	(\$ 1,141)	\$ -	\$ 11,687
確定福利退休計畫	4,251	(374)	199	4,076
未實現銷貨毛利	4,376	(276)	-	4,100
未實現兌換損失	622	(622)	-	-
虧損扣抵	12,179	1,013	-	13,192
	<u>\$ 34,256</u>	<u>(\$ 1,400)</u>	<u>\$ 199</u>	<u>\$ 33,055</u>
<u>遞延所得稅負債</u>				
暫時性差異				
未實現兌換利益	\$ -	\$ 845	\$ -	\$ 845
採用權益法認列之 投資收益	9,654	(2,898)	-	6,756
	<u>\$ 9,654</u>	<u>(\$ 2,053)</u>	<u>\$ -</u>	<u>\$ 7,601</u>

(四) 未於個體資產負債表中認列遞延所得稅資產之未使用虧損扣抵金額

	110年12月31日	109年12月31日
虧損扣抵		
118 年度到期	\$ 68,943	\$ 54,008
119 年度到期	56,797	56,797
120 年度到期	51,827	51,827
	<u>\$ 177,567</u>	<u>\$ 162,632</u>

(五) 本公司未使用之投資抵減及虧損扣抵資訊

截至 110 年 12 月 31 日止，投資抵減相關資訊如下：

法 令 依 據	抵 減 項 目	尚未抵減餘額	最後抵減年度
產業創新條例	機器設備	\$ 30,058	110
	機器設備	14,315	111
		<u>\$ 44,373</u>	

截至 110 年 12 月 31 日止，虧損扣抵相關資訊如下：

尚未扣抵餘額	最後扣抵年度
\$ 119,968	118 年
56,797	119 年
51,827	120 年
<u>\$ 228,592</u>	

(六) 本公司之營利事業所得稅申報截至 109 年度以前之結算申報案件業經稅捐稽徵機關核定。

十九、每股盈餘（虧損）

	本 年 度 股 數	每 股 盈 餘
	淨 利 (損)	(虧 損) (元)
	(仟 股)	
<u>110年度</u>		
基本及稀釋每股虧損		
歸屬於本公司業主之淨損	(\$ 44,560)	32,697 (\$1.36)
<u>109年度</u>		
基本每股盈餘		
本年度淨利	\$ 3,863	30,361 \$0.13
具稀釋作用潛在普通股之影響		
員工酬勞	-	12
稀釋每股盈餘		
淨利加潛在普通股之影響	\$ 3,863	30,373 \$0.13

若本公司得選擇以股票或現金發放員工酬勞，則計算稀釋每股盈餘時，假設員工酬勞將採發放股票方式，並於該潛在普通股具有稀釋作用時計入加權平均流通在外股數，以計算稀釋每股盈餘。於次年度決議員工酬勞發放股數前計算稀釋每股盈餘時，亦繼續考量該等潛在普通股之稀釋作用。

本公司計算 110 年度稀釋每股虧損時，因員工酬勞將產生反稀釋作用，故不列入計算。

二十、股份基礎給付協議

(一) 員工認股權計畫

本公司於 106 年 10 月 1 日給與員工認股權 500 單位，每 1 單位可認購普通股 1,000 股。給與對象包含本公司符合特定條件之員工。認股權之存續期間為 2 年，憑證持有人於發行屆滿 2 年之日起，可行使被給與之一定比例之認股權。認股權行使價格為每股 20 元，認股權發行後，遇有本公司普通股股份發生變動時，認股權行使價格依規定公式予以調整。本公司於 107 年 9 月 27 日股東臨時會修改認股權之存續期間為 3 年。

員工認股權之相關資訊如下：

員工認股權	109年度	
	單位 (仟)	加權平均 執行價格 (元)
年初流通在外	148	\$ 19 元
本年度喪失	-	19 元
本年度行使	(113)	19 元
本年度逾期失效	(35)	19 元
年底流通在外	-	-
年底可行使之認股權	-	-

上述員工認股權使用 Black-Scholes 評價模式，評價模式所採用之輸入值如下：

給與日股價	36.41 元
行使價格	20 元
預期波動率	35.91%
預期存續期間	2 年
無風險利率	0.25%

109 年度認列之酬勞成本為 4,635 仟元。

(二) 現金增資保留員工認股

本公司於 109 年 4 月 22 日經董事會決議通過 109 年現金增資發行新股案，並依據公司法保留 450 仟股作為員工認購。如有員工認購不足或放棄認購之股份，則授權董事長洽特定人認購之。

本公司於 109 年 8 月 12 日給與之現金增資保留員工認購股份使用 Black-Scholes 選擇權評價模式，評價模式所採用之輸入值如下：

	109年8月12日
給與日公允價值	21.43 元
執行價格	22.50 元
預期波動率	43.70%
存續期間	46 日
無風險利率	0.35%

本公司於 109 年度因現金增資保留員工認購權利認列之酬勞成本為 360 仟元。

二一、資本風險管理

本公司進行資本管理以確保公司能夠於繼續經營之前提下，藉由將債務及權益餘額最適化，以使股東報酬極大化。本公司之整體策略並無變化。

本公司資本結構係由本公司之淨債務（即借款減除現金及約當現金）及歸屬於本公司業主之權益（即股本、資本公積、保留盈餘及其他權益項目）組成。

本公司主要管理階層定期檢視企業資本結構，內容包括考量各類資本之成本及相關風險。本公司依據主要管理階層之建議，將藉由支付股利、發行新股、買回股份及發行新債或償付舊債等方式平衡其整體資本結構。

二二、金融工具

(一) 金融工具之種類

	<u>110年12月31日</u>	<u>109年12月31日</u>
<u>金融資產</u>		
按攤銷後成本衡量	\$ 300,156	\$ 380,323
<u>金融負債</u>		
按攤銷後成本衡量	1,187,711	1,208,394

按攤銷後成本衡量之金融資產餘額係包括現金及約當現金、受限制銀行存款、應收票據、應收帳款、其他應收款及存出保證金等按攤銷後成本衡量之金融資產。

按攤銷後成本衡量之金融負債餘額則包括短期銀行借款、應付短期票券、應付票據、應付帳款、其他應付款及長期銀行借款（含一年內到期部分）及存入保證金等按攤銷後成本衡量之金融負債。

(二) 財務風險管理目的與政策

本公司主要金融工具包括應收帳款、應付帳款及借款等。上述金融工具中與營運有關之財務風險包括市場風險（包含匯率風險及利率風險）、信用風險及流動性風險。

本公司透過調節金融工具組合規避暴險，以減輕該等風險之影響。本公司並未以投機目的而進行金融工具（包括衍生性金融工具）之交易。

1. 市場風險

本公司之營運活動使本公司承擔之主要財務風險為外幣匯率變動風險及利率變動風險。

(1) 匯率風險

本公司從事外幣計價之銷貨與進貨交易，因而使本公司產生匯率變動暴險。

本公司於資產負債表日非功能性貨幣計價之貨幣性資產帳面金額，參閱附註二七。

敏感度分析

本公司主要受到美金、歐元及人民幣匯率波動之影響。

下表詳細說明當新台幣對美金、歐元及人民幣之匯率變動 1% 時，本公司之敏感度分析。1% 係為集團內部向主要管理階層報告匯率風險時所使用之敏感度比率，亦代表管理階層對外幣匯率之合理可能變動範圍之評估。敏感度分析僅包括流通在外之外幣貨幣性項目，並將其期末之換算以匯率變動 1% 予以調整。下表之正數係表示當新台幣相對於美金、歐元及人民幣貶值 1% 時，將使稅前淨利增加之金額；當新台幣相對於美金、歐元及人民幣升值 1% 時，其對稅前淨利之影響將為同金額之負數。

貨幣種類	110 年度	109 年度
人民幣	\$ 1,462	\$ 2,007
美金	324	298
歐元	226	254

上述主要源自於本公司於資產負債表日尚流通在外且未進行現金流量避險之人民幣、美金及歐元計價應收款項及應付款項。

(2) 利率風險

因本公司內之個體同時以固定及浮動利率借入資金，因而產生利率暴險。於資產負債表日受利率暴險之金融資產及金融負債帳面金額如下：

	110年12月31日	109年12月31日
具公允價值利率風險		
應付短期票券	\$ 29,923	\$ 29,925
租賃負債	5,654	8,299
具現金流量利率風險		
短期銀行借款	244,700	288,000
長期銀行借款(含一年內到期部分)	807,471	792,295

敏感度分析

下列敏感度分析係依非衍生工具於資產負債表日之利率暴險而決定。對於浮動利率負債，其分析方式係假設資產負債表日流通在外之負債金額於報導期間皆流通在外。集團內部向主要管理階層報告利率時所使用之變動率為利率增減 0.125%，此亦代表管理階層對利率之合理可能變動範圍之評估。

若利率增加，在所有其他變數維持不變之情況下，本公司 110 及 109 年度之稅前淨利分別減少 1,315 仟元及 1,350 仟元，主因為本公司之變動利率借款。

2. 信用風險

信用風險係指交易對方拖欠合約義務而造成集團財務損失之風險。截至資產負債表日，本公司可能因交易對方未履行義務造成財務損失之最大信用風險暴險主要係來自於個體資產負債表所認列之金融資產帳面金額。

本公司採行之政策係僅與信譽卓著之對象進行交易，並於必要情形下取得足額之擔保以減輕可能產生財務損失之風險。本公司使用其他公開可取得之財務資訊及彼此交易記錄對主要客戶進行評等，持續監督信用暴險以及交易對方之信用評等，

並透過管理階層定期複核及核准之交易對方信用額度限額控制信用暴險。

為減輕信用風險，本公司針對授信額度之決定、授信核准及其他監控程序以確保逾期應收款項之回收已採取適當行動。此外，本公司會定期複核應收款項之可回收金額以確保無法回收之應收款項已提列適當減損損失。據此，本公司認為本公司之信用風險已顯著減少。

3. 流動性風險

本公司係透過管理及維持足夠部位之現金以支應營運並減輕現金流量波動之影響。本公司監督銀行融資額度使用狀況並確保借款合同條款之遵循。截至110年及109年12月31日止，本公司未動用之銀行融資額度分別為151,500仟元及129,500仟元。

流動性及利率風險表

下表係非衍生金融負債剩餘合約到期分析，其係依據本公司最早可能被要求還款之日期，按金融負債未折現現金流量（包括本金及估計利息）編製。

<u>非衍生金融負債</u>	<u>1年內</u>	<u>1至2年內</u>	<u>2年以上</u>
<u>110年12月31日</u>			
無附息負債	\$ 105,438	\$ -	\$ -
租賃負債	3,153	2,041	559
浮動利率工具	328,727	145,716	577,728
固定利率工具	<u>29,923</u>	<u>-</u>	<u>-</u>
	<u>\$ 467,241</u>	<u>\$ 147,757</u>	<u>\$ 578,287</u>
<u>109年12月31日</u>			
無附息負債	\$ 98,084	\$ -	\$ -
租賃負債	3,089	2,928	2,501
浮動利率工具	364,606	94,776	620,913
固定利率工具	<u>29,925</u>	<u>-</u>	<u>-</u>
	<u>\$ 495,704</u>	<u>\$ 97,704</u>	<u>\$ 623,414</u>

租賃負債到期分析之進一步資訊如下：

	<u>短於 1 年</u>	<u>1 至 5 年</u>
<u>110 年 12 月 31 日</u>		
租賃負債	\$ 3,153	\$ 2,600
<u>109 年 12 月 31 日</u>		
租賃負債	\$ 3,089	\$ 5,429

二三、關係人交易

(一) 關係人名稱及其關係

<u>關 係 人 名 稱</u>	<u>與 本 公 司 之 關 係</u>
東莞鼎企智能自動化科技有限公司 (鼎企公司)	子公司
德國公司	子公司

(二) 營業交易

	<u>110 年度</u>	<u>109 年度</u>
1. 銷 貨		
鼎企公司	\$ 163,234	\$ 163,552
德國公司	<u>17,913</u>	<u>19,127</u>
	<u>\$ 181,147</u>	<u>\$ 182,679</u>

本公司與關係人及非關係人之銷貨價格係依據市場行情及競爭情況，在合理利潤下按成本加價。

	<u>110 年度</u>	<u>109 年度</u>
2. 進 貨 (退回)		
鼎企公司	\$ 10,634	\$ 9,028
德國公司	<u>-</u>	<u>(5)</u>
	<u>\$ 10,634</u>	<u>\$ 9,023</u>

進貨依市價扣除折扣，以反映購買數量及與該關係人之關係。

	<u>110年12月31日</u>	<u>109年12月31日</u>
3. 應收帳款		
鼎企公司	\$ 34,636	\$ 89,202
德國公司	<u>7,558</u>	<u>8,255</u>
	<u>\$ 42,194</u>	<u>\$ 97,457</u>

流通在外之應收關係人款項未收取保證亦未提列備抵損失。

4. 對關係人放款（帳列其他流動資產）

	110年12月31日	109年12月31日
德國公司	<u>\$ 9,886</u>	<u>\$ 11,054</u>
<u>利息收入</u>		
	110 年度	109 年度
德國公司	<u>\$ 246</u>	<u>\$ 225</u>

本公司提供短期放款予子公司，110 及 109 年度利率分別為 2.366% 及 2.616%。

	110年12月31日	109年12月31日
5. 應付帳款		
鼎企公司	<u>\$ 2,381</u>	<u>\$ 4,959</u>

流通在外之應付關係人款項餘額係未提供擔保。

(三) 主要管理階層薪酬

對董事及其他主要管理階層之薪酬總額如下：

	110 年度	109 年度
短期員工福利	<u>\$ 17,746</u>	<u>\$ 17,324</u>
退職後福利	<u>575</u>	<u>675</u>
	<u>\$ 18,321</u>	<u>\$ 17,999</u>

二四、質抵押之資產

本公司下列資產業經提供作為銀行借款及履約保證之擔保品：

	110年12月31日	109年12月31日
不動產、廠房及設備	<u>\$ 891,496</u>	<u>\$ 910,114</u>
按攤銷後成本衡量之金融資產 （質押銀行存款及定期存款）	<u>123,152</u>	<u>150,205</u>
	<u>\$ 1,014,648</u>	<u>\$ 1,060,319</u>

二五、重大或有負債及未認列之合約承諾

除已於其他附註所述者外，本公司於資產負債表日之重大承諾事項及或有事項如下：

本公司未認列之合約承諾：

	110年12月31日	109年12月31日
購置不動產、廠房及設備	<u>\$ 30,150</u>	<u>\$ 17,449</u>

二六、其他事項

本公司 109 年受到新型冠狀病毒肺炎全球大流行之影響，致 109 上半年度營業收入大幅下降。因應疫情的影響，本公司亦向政府申請員工薪資及營運資金補貼，獲得補貼金額共計 10,969 仟元。隨疫情趨緩及政策鬆綁，本公司營運已於 109 下半年度逐漸恢復正常。

二七、具重大影響之外幣金融資產及負債資訊

以下資訊係按本公司功能性貨幣以外之外幣彙總表達，所揭露之匯率係指該等外幣換算至功能性貨幣之匯率。具重大影響之外幣資產及負債資訊如下：

外幣資產	110年12月31日			109年12月31日		
	外幣	匯率	新台幣	外幣	匯率	新台幣
<u>貨幣性項目</u>						
人民幣	\$ 34,207	4.344	\$148,597	\$ 46,979	4.377	\$205,628
美金	1,169	27.68	32,357	1,046	28.48	29,784
歐元	723	31.32	22,631	725	35.02	25,374
<u>非貨幣性項目</u>						
<u>採權益法之</u>						
<u>投資(貸餘)</u>						
美金	6,385	27.68	176,736	5,780	28.48	164,619
歐元	(198)	31.32	(6,201)	(173)	35.02	(6,058)
<u>外幣負債</u>						
<u>貨幣性項目</u>						
人民幣	548	4.344	2,381	1,133	4.377	4,959

具重大影響之外幣兌換損益未實現如下：

外幣	110年度		109年度	
	匯率	淨兌換(損)益	匯率	淨兌換(損)益
人民幣	4.344	\$ 399	4.377	\$ 1,786
美金	27.68	(70)	28.48	(156)
歐元	31.32	(887)	35.02	342
		(\$ 558)		\$ 1,972

二八、附註揭露事項

(一) 重大交易事項及(二)轉投資事業相關資訊：

1. 資金貸與他人：附表一。
2. 為他人背書保證：無。
3. 年底持有有價證券情形（不包含投資子公司）：無。
4. 累積買進或賣出同一有價證券之金額達新臺幣 3 億元或實收資本額 20% 以上：無。
5. 取得不動產之金額達新臺幣 3 億元或實收資本額 20% 以上：無。
6. 處分不動產之金額達新臺幣 3 億元或實收資本額 20% 以上：無。
7. 與關係人進、銷貨之金額達新臺幣 1 億元或實收資本額 20% 以上：附表二。
8. 應收關係人款項達新臺幣 1 億元或實收資本額 20% 以上：無。
9. 從事衍生工具交易：無。
10. 被投資公司資訊：附表三。

(三) 大陸投資資訊：

1. 大陸被投資公司名稱、主要營業項目、實收資本額、投資方式、資金匯出入情形、持股比例、本年度損益及認列之投資損益、年底投資帳面金額、已匯回投資損益及赴大陸地區投資限額：附表四。
2. 與大陸被投資公司直接或間接經由第三地區所發生下列之重大交易事項，及其價格、付款條件、未實現損益：
 - (1) 進貨金額及百分比與相關應付款項之年底餘額及百分比：附表二。
 - (2) 銷貨金額及百分比與相關應收款項之年底餘額及百分比：附表二。
 - (3) 財產交易金額及其所產生之損益數額：無。
 - (4) 票據背書保證或提供擔保品之年底餘額及其目的：無。
 - (5) 資金融通之最高餘額、年底餘額、利率區間及當年度利息總額：無。
 - (6) 其他對當年度損益或財務狀況有重大影響之交易事項，如勞務之提供或收受等：無。

高明鐵企業股份有限公司及子公司

資金貸與他人

民國 110 年 1 月 1 日至 12 月 31 日

附表一

單位：新台幣或外幣仟元

編號	貸出資金公司	貸與對象	往來項目	是否為關係人	本年度最高餘額 (註三及五)	年底餘額 (註四及五)	實際動支金額 (註四)	利率區間 (%)	資金貸與性質	業務往來金額	有短期融通資金必要之原因	提列備抵呆帳金額	擔保品		對個別對象資金貸與限額 (註一)	資金貸與總限額 (註二)
													名稱	價值		
1	本公司	德國公司	其他應收款	Y	\$ 14,435 (歐元 420)	\$ 13,154 (歐元 420)	\$ 9,866 (歐元 315)	2.366	有短期融通資金之必要	\$ -	營運週轉	\$ -	-	\$ -	\$ 54,972	\$ 219,887

註一：個別對象之資金貸與以不超過本公司淨值 10% 為限。

註二：資金貸與他人之總額以不超過貸與公司淨值之 40% 為限。

註三：本年度最高餘額新台幣仟元係以最高外幣餘額發生月份乘以發生當月份之兌換新台幣仟元匯率換算。

註四：年底餘額及實際動支金額新台幣元係以申報月份外幣餘額乘以申報月份之兌換新台幣元匯率換算。

註五：係董事會通過之資金貸與額度。

高明鐵企股份有限公司及子公司
與關係人進、銷貨之金額達新臺幣 1 億元或實收資本額 20% 以上
民國 110 年 1 月 1 日至 12 月 31 日

附表二

單位：新台幣仟元

進(銷)貨之公司	交易對象名稱	關係	交易情形				交易條件與一般交易不同之情形及原因		應收(付)票據、帳款	
			進(銷)貨金額	佔總進(銷)貨之比率	授信期間	單價	授信期間	餘額	佔總應收(付)票據、帳款之比率	
本公司	鼎企公司	(註)	銷貨	(\$ 163,234)	(42%)	月結 150 天	\$ -	—	\$ 34,636	31%

註：參閱個體財務報告附註二三。

高明鐵企業股份有限公司及子公司

被投資公司資訊

民國 110 年 1 月 1 日至 12 月 31 日

附表三

單位：新台幣仟元

投資公司名稱	被投資公司名稱	所 在 地 區	主 要 營 業 項 目	原 始 投 資 金 額		年 底 持 有			被 投 資 公 司 本 年 度 (損) 益	本 年 度 認 列 之 投 資 (損) 益	備 註
				本 年 年 底	去 年 年 底	股 數 (仟 股)	比 率 (%)	帳 面 金 額			
本公司	股 票	薩摩亞 德 國	控股公司 自動化模組及零組件買賣	\$ 71,354	\$ 71,354	2,319	100	\$ 157,417	\$ 13,220	\$ 13,220	子公司
	PROMOTE 公司 德國公司			14,414	14,414	425	85	(5,070)	(977)	(831)	子公司

註：大陸被投資相關資訊，參閱附表四。

高明鐵企業股份有限公司及子公司

大陸投資資訊

民國 110 年 1 月 1 日至 12 月 31 日

附表四

單位：新台幣及外幣仟元

大陸被投資公司名稱	主要營業項目	實收資本額	投資方式	本年年初自台灣匯出累積投資金額	本年度匯出或收回投資金額		本年年底自台灣匯出累積投資金額	被投資公司本年度損益	本公司直接或間接投資之持股比例(%)	本年度認列投資損益(註一)	年底投資帳面價值(註一)	截至本年度止已匯回投資收益
					匯出	收回						
鼎企公司	模具生產銷售及自動化模組及零組件買賣	\$ 61,339 (美金 2,216)	係透過第三地區投資設立公司再投資大陸公司	\$ 71,354	\$ -	\$ -	\$ 71,354	\$ 13,220	100	\$ 13,220	\$ 176,736	\$ -

本年年底累計自台灣匯出赴大陸地區投資金額	經濟部投審會核准投資金額	依經濟部投審會規定赴大陸地區投資限額(註二)
\$ 64,190 (美金 2,319)	\$ 64,190 (美金 2,319)	\$ 329,830

註一：係按被投資公司同期間經台灣母公司簽證會計師查核之財務報表計算。

註二：依據大陸地區從事投資或技術合作審查原則規定之限額。

註三：本表相關數字涉及外幣者，以資產負債表日匯率換算為新台幣。

§重要會計項目明細表目錄§

項	目	編 號 / 索 引
資產、負債及權益項目明細表		
	現金及約當現金明細表	明細表一
	按攤銷後成本衡量之金融資產明細表	附註七
	應收票據明細表	明細表二
	應收帳款明細表	明細表三
	存貨明細表	明細表四
	採用權益法之投資變動明細表	明細表五
	不動產、廠房及設備變動明細表	附註十一
	不動產、廠房及設備累計折舊變動明細表	附註十一
	使用權資產變動明細表	明細表六
	使用權資產累計折舊變動明細表	明細表六
	遞延所得稅資產明細表	附註十八
	銀行借款明細表	明細表七
	應付短期票券明細表	明細表八
	應付票據明細表	明細表九
	應付帳款明細表	明細表十
	其他應付款明細表	附註十四
	租賃負債明細表	附註十二
	遞延所得稅負債明細表	附註十八
損益項目明細表		
	營業收入明細表	明細表十一
	營業成本明細表	明細表十二
	營業費用明細表	明細表十三
	本年度發生之員工福利、折舊及攤銷費用功能別彙總表	附註十七

高明鐵企業股份有限公司
現金及約當現金明細表
民國 110 年 12 月 31 日

明細表一

單位：除另予註明者外
，為新台幣仟元

項	目	金	額
<hr/>			
庫存現金		\$	1,168
銀行存款			
活期存款		10,075	
支票存款		12	
外幣存款(註)		21,597	
在途存款		<u>17,410</u>	
		<u>\$</u>	<u>50,262</u>

註：包括美金 347 仟元 (US\$1=NT\$27.68)、人民幣 599 仟元 (CNY\$1=NT\$4.344)、日圓 17,876 仟元 (JPY\$1=NT\$0.2405) 及歐元 162 仟元 (EUR\$1=NT\$31.32)。

高明鐵企業股份有限公司
應收票據明細表
民國 110 年 12 月 31 日

明細表二

單位：新台幣仟元

客 戶 名 稱	金 額
非關係人	
A 公司	\$ 27,365
其 他 (註)	<u>8,937</u>
	36,302
減：備抵損失	(<u>36</u>)
	<u>\$ 36,266</u>

註：各客戶餘額均未超過本科目餘額 5%。

高明鐵企業股份有限公司

應收帳款明細表

民國 110 年 12 月 31 日

明細表三

單位：新台幣仟元

客 戶 名 稱	金 額
非關係人	
A 公司	\$ 4,481
B 公司	3,454
新鉅科技股份有限公司	2,536
HALES AUSTRALIA Pty Ltd.	1,908
其 他 (註)	<u>21,054</u>
	33,433
減：備抵損失	(<u> 5</u>)
	<u>33,428</u>
關 係 人	
鼎企公司	34,636
德國公司	<u>7,558</u>
	<u>42,194</u>
	<u>\$ 75,622</u>

註：各客戶餘額均未超過本科目餘額 5%。

高明鐵企業股份有限公司

存貨明細表

民國 110 年 12 月 31 日

明細表四

單位：新台幣仟元

項 目	成 本	淨 變 現 價 值
商 品	\$ 369	\$ 373
製 成 品	32,094	35,374
在 製 品	226,296	296,010
原 料	24,807	29,549
在途存貨	<u>39</u>	<u>39</u>
	283,605	<u>\$ 361,345</u>
減：備抵存貨跌價及呆滯損失	(<u>55,263</u>)	
	<u>\$ 228,342</u>	

註：存貨未提供作為擔保品。

高明鐵企業股份有限公司
採用權益法之投資變動明細表
民國 110 年 1 月 1 日至 12 月 31 日

明細表五

單位：新台幣仟元

被 投 資 公 司	年 初 餘 額		採 用 權 益 法 認 列 之 子 公 司 損 益 之 份 額	國 外 營 運 機 構 財 務 報 表 換 算 之 兌 換 差 額	未 實 現 損 失	年 底 餘 額		股 權 淨 值	
	股 數	金 額				股 數	持 股 % 金 額		
非上市櫃公司普通股									
PROMOTE 公司	2,318,888	\$ 146,039	\$ 13,220	(\$ 1,103)	(\$ 739)	2,318,888	100	\$ 157,417	\$ 176,736
德國公司	425,000	(<u>3,900</u>)	(<u>831</u>)	<u>688</u>	(<u>1,027</u>)	425,000		(<u>5,070</u>)	(<u>6,201</u>)
		142,139	<u>\$ 12,389</u>	(<u>\$ 415</u>)	(<u>\$ 1,766</u>)			152,347	<u>\$ 170,535</u>
加：採用權益法之投資貸餘轉列非流動負債		<u>3,900</u>						<u>5,070</u>	
		<u>\$ 146,039</u>						<u>\$ 157,417</u>	

高明鐵企業股份有限公司

使用權資產變動明細表

民國 110 年 1 月 1 日至 12 月 31 日

明細表六

單位：新台幣仟元

	<u>年 初 餘 額</u>	<u>本 年 度 增 加</u>	<u>本 年 度 減 少</u>	<u>年 底 餘 額</u>
成 本				
土 地	\$ 4,028	\$ -	\$ -	\$ 4,028
房屋及建築	8,573	638	(1,059)	8,152
運輸設備	<u>166</u>	<u>-</u>	<u>-</u>	<u>166</u>
成本合計	<u>12,767</u>	<u>\$ 638</u>	<u>(\$ 1,059)</u>	<u>12,346</u>
累 計 折 舊				
土 地	1,421	\$ 711	\$ -	2,132
房屋及建築	2,987	2,345	(891)	4,441
運輸設備	<u>34</u>	<u>84</u>	<u>-</u>	<u>118</u>
累計折舊合計	<u>4,442</u>	<u>\$ 3,140</u>	<u>(\$ 891)</u>	<u>6,691</u>
使用權資產淨額	<u>\$ 8,325</u>			<u>\$ 5,655</u>

高明鐵企業股份有限公司

銀行借款明細表

民國 110 年 12 月 31 日

明細表七

單位：新台幣仟元

借 款 種 類 及 銀 行	借 款 到 期 日 (註 一)	年 利率 (%)	金 額
短期信用借款			
中國信託商業銀行南屯分行	111.08.31	1.86	\$ 30,000
台灣土地銀行福興分行	111.10.22	1.85	50,000
日盛國際商業銀行北台中分行	111.01.31	1.70	50,000
			<u>130,000</u>
短期擔保借款 (註二)			
凱基銀行市政分行	111.07.14	1.26	73,200
國泰世華銀行彰化分行	111.09.03	1.57	19,500
台北富邦銀行彰化分行	111.12.20	2.99	22,000
			<u>114,700</u>
			<u>244,700</u>
長期信用借款			
板信商業銀行	111.07.07	1.72	7,000
長期擔保借款 (註二)			
台灣土地銀行福興分行	128.09.19	1.34-1.75	754,263
永豐商業銀行員林分行	111.10.15	1.55-1.65	7,875
台灣銀行鹿港分行	112.08.02	1.50	8,333
國泰世華銀行彰化分行	113.10.07	1.60	30,000
			<u>800,471</u>
			807,471
減：1 年內到期部分			(<u>84,027</u>)
			<u>\$ 723,444</u>

註一：所列到期日係多筆借款中之最後到期日。

註二：已提供銀行存款質押 122,852 仟元及不動產、廠房及設備 891,496 仟元作為擔保品。

高明鐵企業股份有限公司

應付短期票券明細表

民國 110 年 12 月 31 日

明細表八

單位：新台幣仟元

保證或承兌機構	契 約 期 限	貼現利率 (%)	發 行 金 額	未 攤 銷 票 券 折 價 及 手 續 費	帳 面 價 值
應付商業本票 國際票券	111.11.01	2.00	<u>\$ 30,000</u>	<u>(\$ 77)</u>	<u>\$ 29,923</u>

高明鐵企業股份有限公司
應付票據明細表
民國 110 年 12 月 31 日

明細表九

單位：新台幣仟元

供 應 商 名 稱	金 額
非關係人	
台灣美捷科技股份有限公司	\$ 2,000
盛鈺精機有限公司	994
其 他 (註)	<u>91</u>
	<u>\$ 3,085</u>

註：各供應商餘額均未超過本科目餘額 5%。

高明鐵企業股份有限公司
應付帳款明細表
民國 110 年 12 月 31 日

明細表十

單位：新台幣仟元

供 應 商 名 稱	金 額
非關係人	
丁 公 司	\$ 7,420
其 他 (註)	<u>53,798</u>
	61,218
關 係 人	
鼎企公司	<u>2,381</u>
	<u>\$ 63,599</u>

註：各供應商餘額均未超過本科目餘額 5%。

高明鐵企業股份有限公司

營業收入明細表

民國 110 年 1 月 1 日至 12 月 31 日

明細表十一

單位：新台幣仟元

項	目	數	量	金	額
營業收入總額					
	自動化模組及其零組件	185,786		\$	311,399
	精密模具	196,458			70,329
	其他	1,680			9,105
					<u>390,833</u>
減：銷貨退回					
				(891)
銷貨折讓					
				(<u>604)</u>
				\$	<u><u>389,338</u></u>

高明鐵企業股份有限公司

營業成本明細表

民國 110 年 1 月 1 日至 12 月 31 日

明細表十二

單位：新台幣仟元

項 目	金 額
年初原料	\$ 24,859
加：本年度進料	39,760
減：原料出售	(553)
其他調整	(16,017)
年底原料	(24,846)
原料耗用	23,203
直接人工	72,554
製造費用	134,890
製造成本	230,647
加：年初在製品	194,771
本年度進料	72,450
其他調整	(2,598)
減：半成品出售	(20,944)
年底在製品	(226,296)
製成品成本	248,030
加：年初製成品	28,857
本年度進貨	8,203
其他調整	(1,934)
減：年底製成品	(32,094)
生產成本	251,062
出售商品成本	
年初商品	532
加：本年度進貨	3,262
減：其 他	(187)
年底商品	(369)
	3,238
出售半成品成本	20,943
出售原料成本	553
存貨跌價及呆滯損失	(3,173)
存貨盤虧	225
其 他	(853)
閒置產能	33,899
營業成本	\$ 305,894

高明鐵企業股份有限公司

營業費用明細表

民國 110 年 1 月 1 日至 12 月 31 日

明細表十三

單位：新台幣仟元

項 目	推 銷 費 用	管 理 費 用	研 究 發 展 費 用
薪 資	\$ 15,552	\$ 32,976	\$ 24,532
租金支出	68	248	222
折 舊	728	3,110	4,258
保 險 費	1,888	3,194	2,641
廣 告 費	2,343	50	-
旅 費	797	196	188
水電瓦斯費	428	575	543
進出口費用	3,334	-	59
其 他	<u>2,461</u>	<u>10,074</u>	<u>12,673</u>
	<u>\$ 27,599</u>	<u>\$ 50,423</u>	<u>\$ 45,116</u>

臺中市會計師公會會員印鑑證明書

中市財證字第 1110024

號

會員姓名：(1) 蔣淑菁

(2) 曾棟墾

事務所名稱：勤業眾信聯合會計師事務所 委託人名稱：高明鐵企業股份有限公司

事務所地址：臺中市西屯區惠中路一段88號22樓 委託人統一編號：89338287

事務所電話：04-37059988

事務所統一編號：94998251



會員證書字號：(1) 中市會證字第 157 號

(2) 中市會證字第 156 號


印鑑證明書用途：辦理高明鐵企業股份有限公司

一一〇年度（自民國一一〇年一月一日至

一一〇年十二月三十一日）財務報表之查核簽證

簽名式（一）	蔣淑菁	存會印鑑（一）	
簽名式（二）	曾棟墾	存會印鑑（二）	

理事長：




核對人：



中華民國

111



10

日

